

# BẢN VẼ CHI TIẾT

## CÔNG THỨC CẮT NHÔM - KÍNH KHOÉT KHÓA CÁC HỆ NHÔM



ALUMI · HARDWARE · DOOR



**MÁY SẢN XUẤT CỬA NHÔM - NHÔM THANH - PHỤ KIỆN - KE CÁC LOẠI**

**Kho 1,2,3: Hẻm 312 Lê Thị Riêng, Lô A6, A7, A8, P. Thới An, Quận 12, HCM**

**Kho 4: 34 Nguyễn Thị Thử, Xuân Thới Sơn, Hóc Môn, HCM**

**Kho 5: 50/4 Nguyễn Thị Thử, Xuân Thới Sơn, Hóc Môn, HCM**

**Kho 6: Đường Liên Phường, Quận 9, HCM**

**Kho HN: 8D3 TT Len Nhuộm, Vạn Phúc, Hà Đông, Hà Nội**

**HOTLINE: 0961 966 933 - 0908 844 844**

*web: [muahang.phukienbogo.com](http://muahang.phukienbogo.com) - [bogovn.com](http://bogovn.com)*

*Cảm ơn Quý khách đã lựa chọn sản phẩm của Bogohardware*

**Bản lề 4D**



GERMANY STYLE

BOGOVN.COM

**Tay Nắm Cửa Sổ**



GERMANY STYLE

BOGOVN.COM

**Khóa Cửa Đi**



GERMANY STYLE

BOGOVN.COM

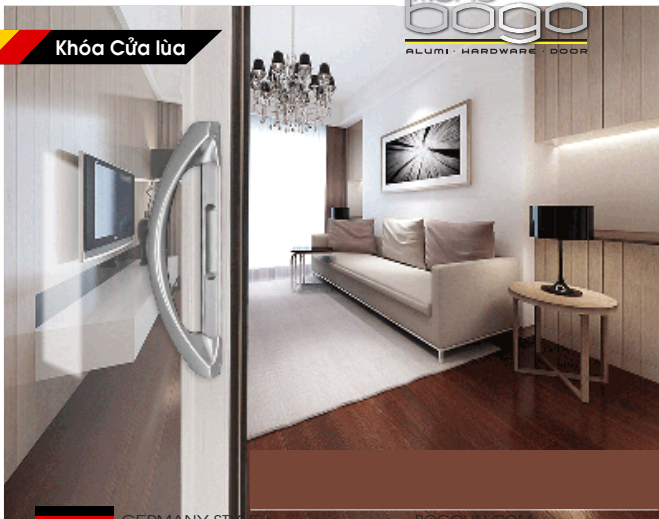
**Chốt sập đơn điểm**



GERMANY STYLE

BOGOVN.COM


**Khóa Cửa lùa**



GERMANY STYLE

BOGOVN.COM

**Bộ khóa xếp trượt**



GERMANY STYLE

BOGOVN.COM

*Công nghệ Oxydized bề mặt & phủ lớp bảo vệ bề mặt - Kiểu dáng Bogo Luxury - Nhôm đúc nguyên khối, Bảo hành kỹ thuật 12 tháng lỗi do nhà sản xuất, bề mặt bảo hành 10 năm chống phai màu bong tróc đối với các sản phẩm màu Champagne, King Silver, Black & Gray. Tất cả thông số trên phù hợp cho tiêu chuẩn nhôm hệ 55, Hệ nhôm rãnh C (Châu Âu)*

Bản lề 4D



GERMANY STYLE

BOGOVN.COM

Tay Nắm Cửa Sổ



GERMANY STYLE

BOGOVN.COM

Khóa Cửa Đi



GERMANY STYLE

BOGOVN.COM

Khóa tay cài



GERMANY STYLE

BOGOVN.COM

Chốt sập



GERMANY STYLE

BOGOVN.COM

Bộ Tay nắm chữ C



GERMANY STYLE

BOGOVN.COM

Công nghệ Oxydized bề mặt & phủ lớp bảo vệ bề mặt - Kiểu dáng Bogo Luxury - Nhôm đúc nguyên khối, Bảo hành kỹ thuật 12 tháng lỗi do nhà sản xuất, bề mặt bảo hành 10 năm chống phai màu bong tróc đối với các sản phẩm màu Champagne, King Silver, Black & Gray. Tất cả thông số trên phù hợp cho tiêu chuẩn nhôm hệ 55, Hệ nhôm rãnh C (Châu Âu)

**Bản lề 3D**



GERMANY STYLE

BOGOVN.COM

**Bản lề 4D**



GERMANY STYLE

BOGOVN.COM

**Khóa Cửa Đi**



GERMANY STYLE

BOGOVN.COM

**Chốt sập đơn điểm**



GERMANY STYLE

BOGOVN.COM

**Khóa Cửa Lùa**



GERMANY STYLE

BOGOVN.COM

**Bộ khóa xếp trượt**



GERMANY STYLE

BOGOVN.COM

*Công nghệ Oxydized bề mặt & phủ lớp bảo vệ bề mặt - Kiểu dáng Bogo Luxury - Nhôm đúc nguyên khối, Bảo hành kỹ thuật 12 tháng lỗi do nhà sản xuất, bề mặt bảo hành 10 năm chống phai màu bong tróc đối với các sản phẩm màu Champagne, King Silver, Black & Gray. Tất cả thông số trên phù hợp cho tiêu chuẩn nhôm hệ 55, Hệ nhôm rãnh C (Châu Âu)*

Bộ mẫu cửa đi



GERMANY STYLE

BOGOVN.COM

Bộ mẫu cửa sổ



GERMANY STYLE

BOGOVN.COM

Vali



GERMANY STYLE

BOGOVN.COM

Vali



GERMANY STYLE

BOGOVN.COM

Bảng mẫu



GERMANY STYLE

BOGOVN.COM

Mẫu góc các hệ nhôm



GERMANY STYLE

BOGOVN.COM

Công nghệ Oxydized bề mặt & phủ lớp bảo vệ bề mặt - Kiểu dáng Bogo Luxury - Nhôm đúc nguyên khối, Bảo hành kỹ thuật 12 tháng lỗi do nhà sản xuất, bề mặt bảo hành 10 năm chống phai màu bong tróc đối với các sản phẩm màu Champagne, King Silver, Black & Gray. Tất cả thông số trên phù hợp cho tiêu chuẩn nhôm hệ 55, Hệ nhôm rãnh C (Châu Âu)

Dây chuyền máy

**EURO STAR**  
SẢN XUẤT CỬA NHÔM  
DÂY CHUYỀN MÁY  
**MUA**  
HOTLINE 0961 966 933  
WEBSITE maycuahomnhua.vn

**EURO STAR**  
CÁC MÓN KHÁC  
MÁY NÉN KHÍ  
100 KẸ VÍNH CỬA PHA  
200 QUYỀN CATALOGUE  
CẬP SỔ ĐUNG PHỤ KIỆN BOGO  
**TẶNG**

BOGOVN.COM

Máy dập ke vịnh cửa

BOGOVN.COM

Máy phay khóa CNC

4-axis CNC machining  
Center for milling & drilling  
**EUROSTAR**

BOGOVN.COM

Ke các loại PHA

BOGOVN.COM

Ốn vòm CNC

BOGOVN.COM

Nhôm Hệ Các Loại

**XFA**  
XINGFA WINDOW

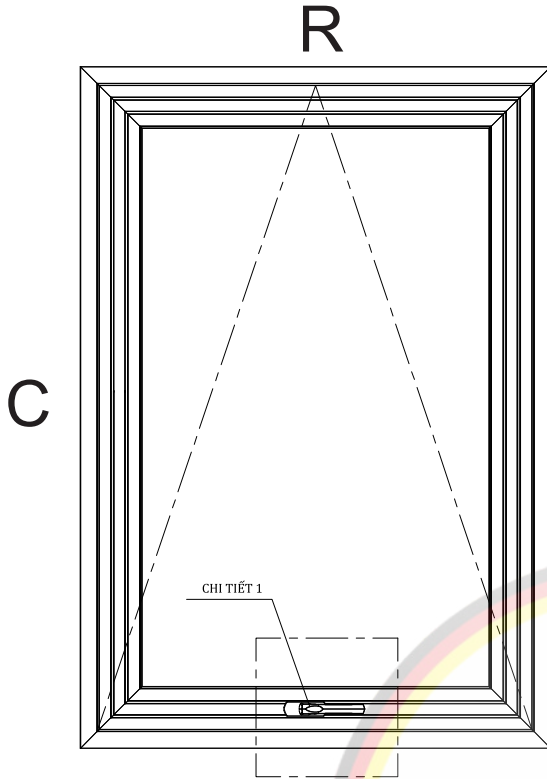
**NS**  
NAMSUNG  
ALUMINIUM CO., LTD

**TOPAL**  
Hệ Thống & Phụ Kiện

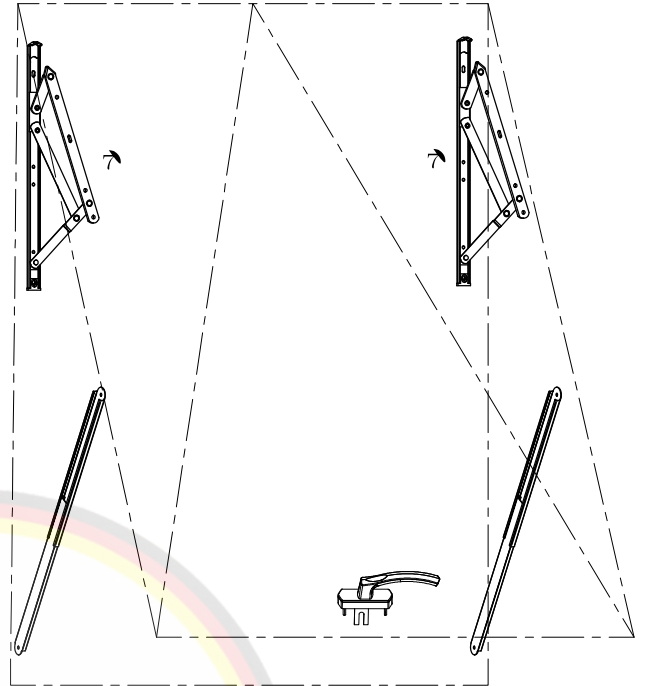
**PMI** press metal international

BOGOVN.COM

# HỆ XINGFA



H1: MẶT ĐỨNG NGOÀI NHÀ



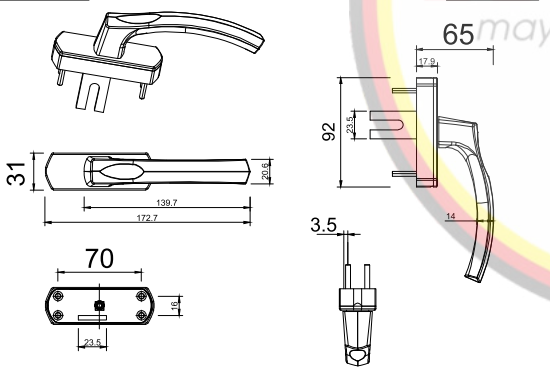
## CÔNG THỨC CẮT NHÔM

Chiều rộng cánh: R - 48  
Chiều cao cánh : C-48

## CÔNG THỨC CẮT KÍNH

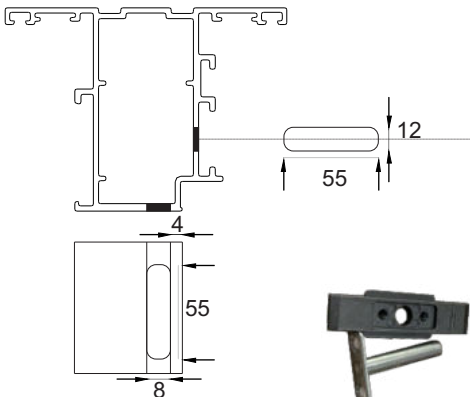
Chiều rộng kính: R - 172  
Chiều cao kính : C - 172

### CHI TIẾT 1



PLP-9217

## BẢNG CHI TIẾT PHỤ KIỆN



Mã: BLP9217  
Tay nắm cửa sổ đa điểm  
Số lượng: 01



Mã: SA-1965  
Đầu biên + vấu 1 cánh  
Số lượng: 01



Mã: JL-14  
Bản lề chữ A10,12...  
Số lượng: 02

### CHI TIẾT KHOÉT KHÓA



Mã: Z60T  
Đầu chia chữ T  
Số lượng: 01



Mã: SSC10  
Thanh chống gió  
Số lượng: 02



Mã: PHA-KBCSXF  
KVC KB cửa sổ XF  
Số lượng: 04

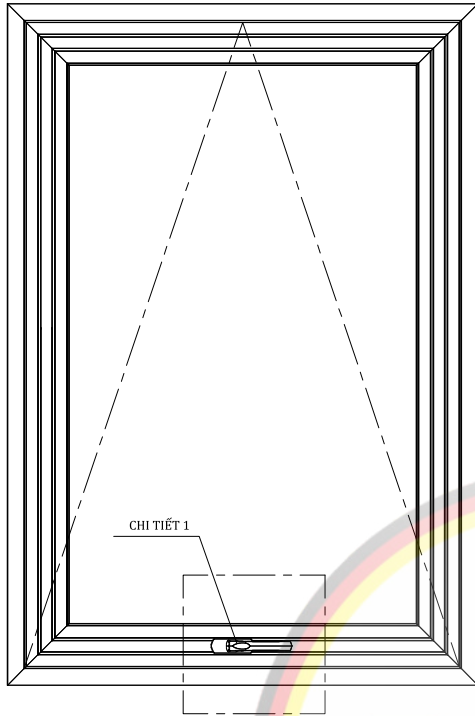


Mã: PHA-CS1KXF  
KVC cánh sổ 1 ke XF  
Số lượng: 04

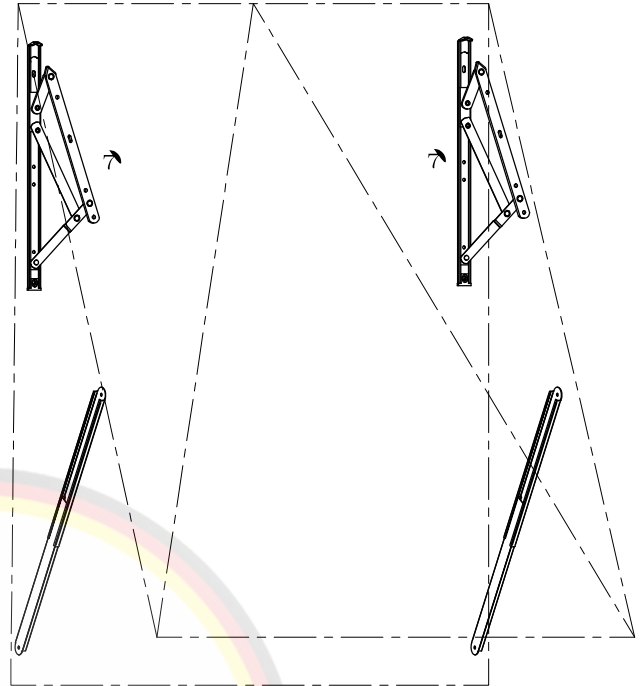
# HỆ XINGFA

R

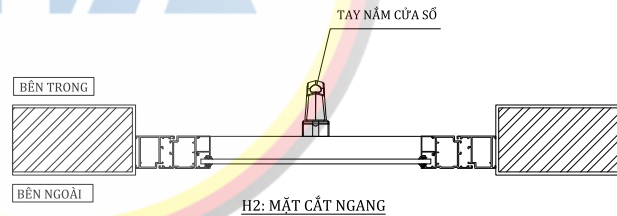
C



H1: MẶT ĐỨNG NGOÀI NHÀ



H3: BẢN VẼ CHI TIẾT PHỤ KIỆN



**BẢNG CHI TIẾT PHỤ KIỆN**

## CÔNG THỨC CẮT NHÔM

Chiều rộng cánh: R - 48  
Chiều cao cánh : C-48

## CÔNG THỨC CẮT KÍNH

Chiều rộng kính: R - 172  
Chiều cao kính : C - 172



Mã: BLX0759  
Tay nắm cửa sổ cài  
Số lượng: 01



Mã: SSC10  
Thanh chống gió  
Số lượng: 02



Mã: JL-14  
Bản lề chữ A10, 12...  
Số lượng: 02



Mã: PHA-CS1KXF  
KVC cánh số 1 ke XF  
Số lượng: 04

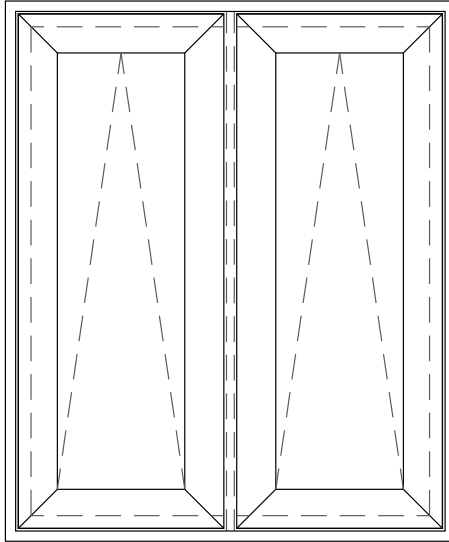


Mã: PHA-KBCSXF  
KVC KB cửa sổ XF  
Số lượng: 04

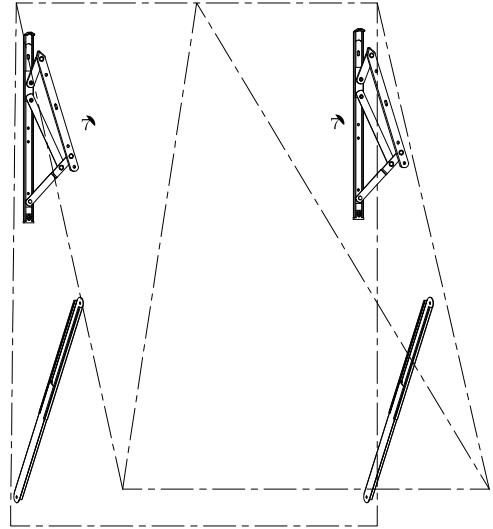


R

HỆ XINGFA



C



### CÔNG THỨC CẮT NHÔM

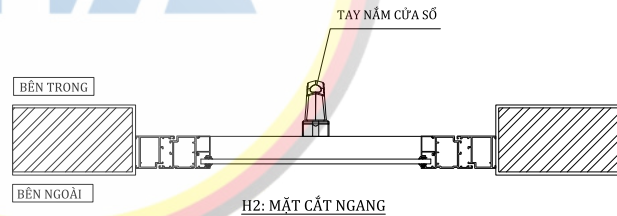
Chiều rộng cánh: R/2 - 36

Chiều cao cánh : C - 48

### CÔNG THỨC CẮT KÍNH

Chiều rộng kính: R/2 - 160

Chiều cao kính : C - 172



### BẢNG CHI TIẾT PHỤ KIỆN



Mã: BLX0759  
Tay nắm cửa sổ cài  
Số lượng: 02



Mã: SSC10  
Thanh chống gió  
Số lượng: 04



Mã: JL-14  
Bản lề chữ A10, 12...  
Số lượng: 04



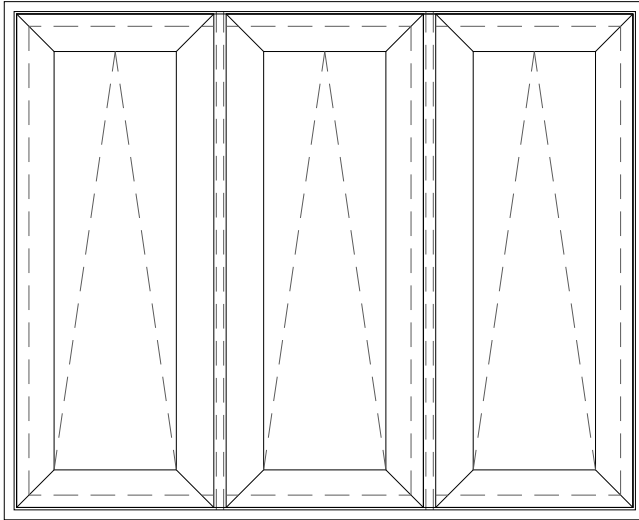
Mã: PHA-CS1KXF  
KVC cánh sổ 1 ke XF  
Số lượng: 08



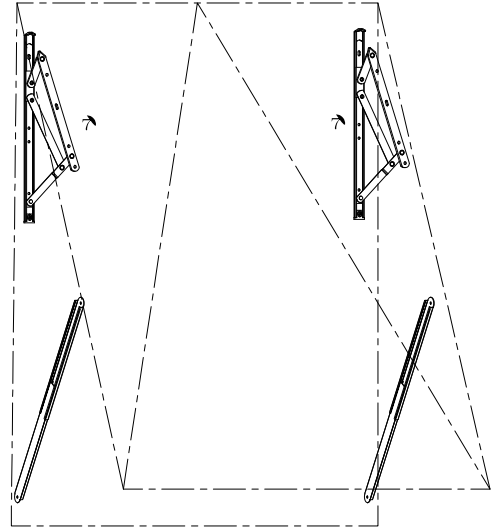
Mã: PHA-KBCSXF  
KVC KB cửa sổ XF  
Số lượng: 04

R

HỆ XINGFA



C



### CÔNG THỨC CẮT NHÔM

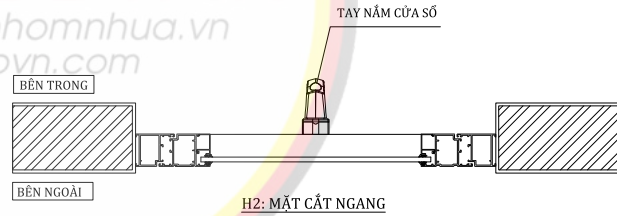
Chiều rộng cánh: R/3 - 31

Chiều cao cánh : C - 48

### CÔNG THỨC CẮT KÍNH

Chiều rộng kính: R/3 - 156

Chiều cao kính : C - 172



### BẢNG CHI TIẾT PHỤ KIỆN



Mã: BLX0759  
Tay nắm cửa sổ cài  
Số lượng: 03



Mã: SSC10  
Thanh chống gió  
Số lượng: 06



Mã: JL-14  
Bản lề chữ A10, 12...  
Số lượng: 06

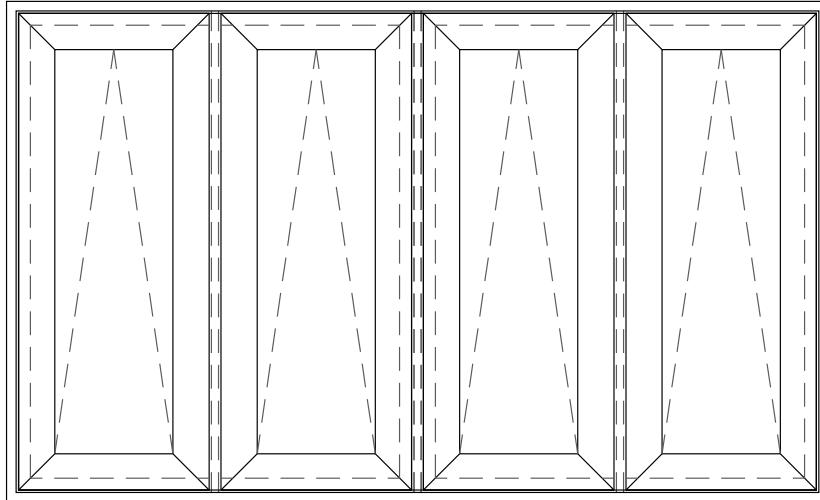


Mã: PHA-CS1KXF  
KVC cánh sổ 1 ke XF  
Số lượng: 12



Mã: PHA-KBCSXF  
KVC KB cửa sổ XF  
Số lượng: 04

## R HỆ XINGFA



4

### CÔNG THỨC CẮT NHÔM

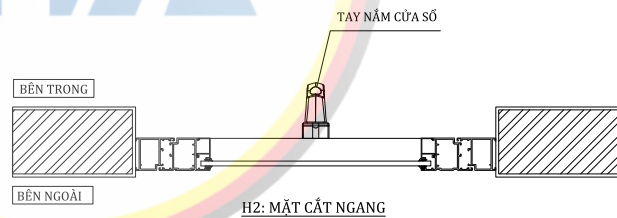
Chiều rộng cánh: R/4 - 29

Chiều cao cánh : C - 48

### CÔNG THỨC CẮT KÍNH

Chiều rộng kính: R/4 - 154

Chiều cao kính : C - 172



### BẢNG CHI TIẾT PHỤ KIỆN



Mã: BLX0759  
Tay nắm cửa sổ cài  
Số lượng: 04



Mã: SSC10  
Thanh chống gió  
Số lượng: 08



Mã: JL-14  
Bản lề chữ A10, 12...  
Số lượng: 08

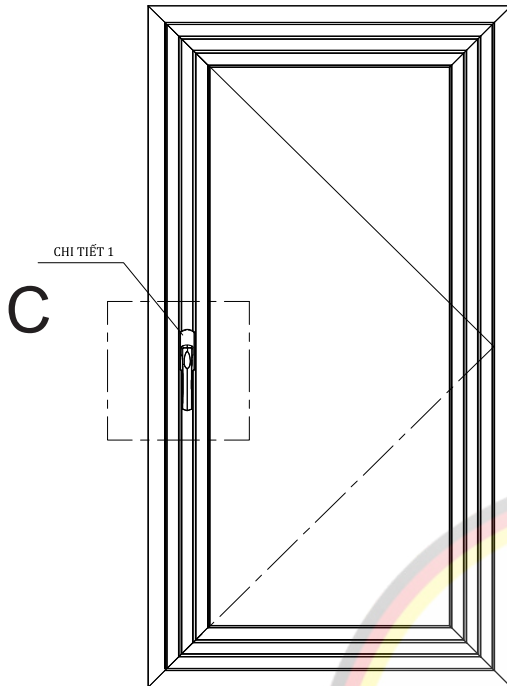


Mã: PHA-CS1KXF  
KVC cánh sổ 1 ke XF  
Số lượng: 16

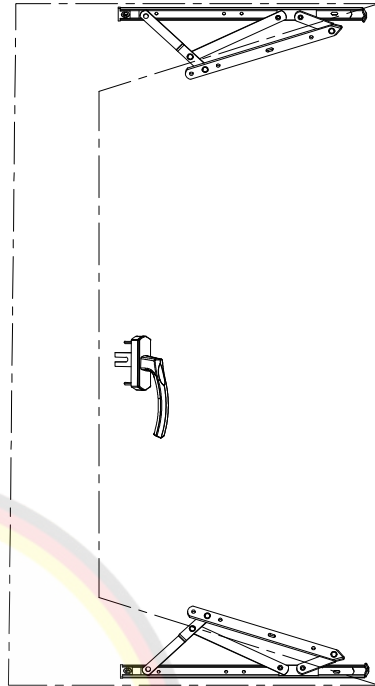


Mã: PHA-KBCSXF  
KVC KB cửa sổ XF  
Số lượng: 04

# R HỆ XINGFA



H1: MẶT ĐỨNG NGOÀI NHÀ



H3: BẢN VẼ CHI TIẾT PHỤ KIỆN

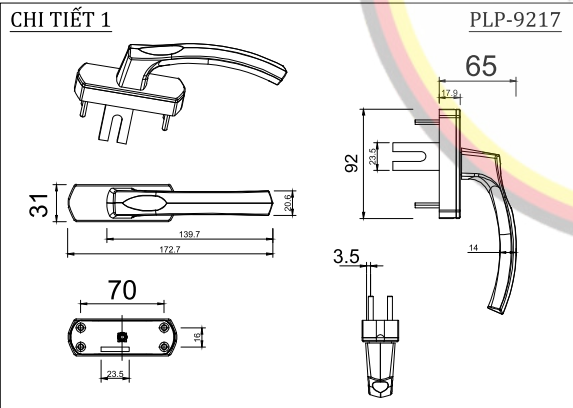
EUROSTAR  
maycuahomnhua.vn  
bogovn.com

## CÔNG THỨC CẮT NHÔM

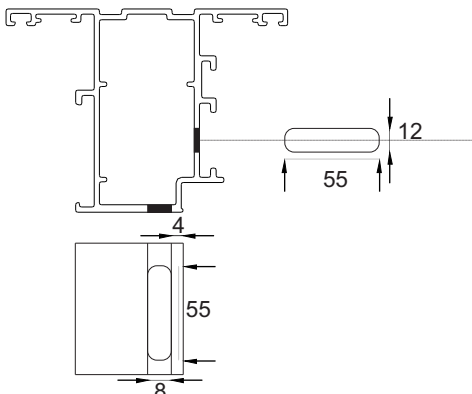
Chiều rộng cánh: R - 48  
Chiều cao cánh : C-48

## CÔNG THỨC CẮT KÍNH

Chiều rộng kính: R - 172  
Chiều cao kính : C - 172



## BẢNG CHI TIẾT PHỤ KIỆN



### CHI TIẾT KHOÉT KHÓA



Mã: BLP9217  
Tay nắm cửa sổ đa điểm  
Số lượng: 01



Mã: SA-1965  
Đầu biên + vấu 1 cánh  
Số lượng: 01



Mã: JL-14  
Bản lề chữ A10,12...  
Số lượng: 02



Mã: Z60T  
Đầu chia chữ T  
Số lượng: 01



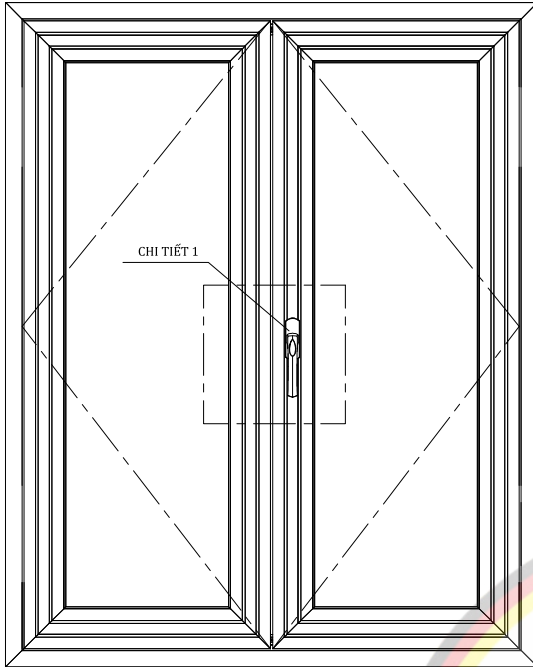
Mã: PHA-CS1KXF  
KVC cánh số 1 ke XF  
Số lượng: 04



Mã: PHA-KBCSXF  
KVC KB cửa sổ XF  
Số lượng: 04

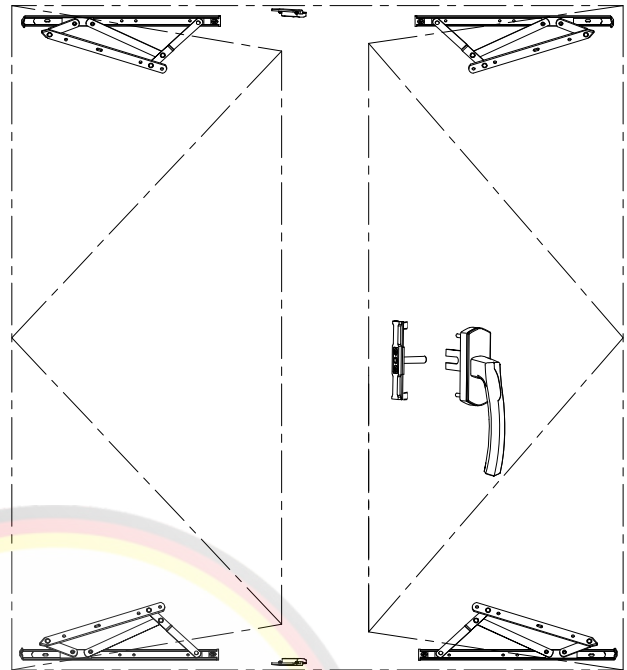
# HỆ XINGFA

R



CHI TIẾT 1

C



H1: MẶT ĐỨNG CỬA SỔ 2 CÁNH

## CÔNG THỨC CẮT NHÔM

Chiều rộng cánh: R/2 - 27

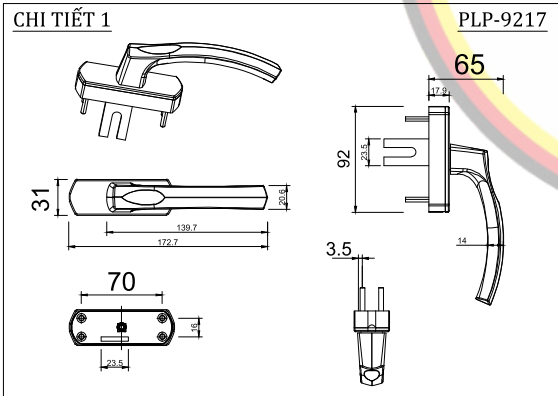
Chiều cao cánh : C - 48

## CÔNG THỨC CẮT KÍNH

Chiều rộng kính: R/2 - 150

Chiều cao kính : C - 172

BÊN NGOÀI



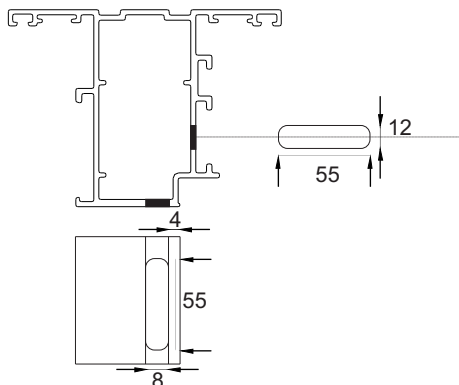
## BẢNG CHI TIẾT PHỤ KIỆN



Mã: BLP9217  
Tay nắm cửa sổ đa điểm  
Số lượng: 01

Mã: SA-1964  
Đầu biên + vấu 2 cánh  
Số lượng: 01

Mã: JL-14  
Bản lề chữ A10,12...  
Số lượng: 04



Mã: Z60T  
Đầu chia chữ T  
Số lượng: 01



Mã: CBKVL  
Chốt bột Kevila  
Số lượng: 02



Mã: Z76B  
Miếng chốt bột  
Số lượng: 02



Mã: PHA-CS1KXF  
KVC cánh số 1 ke XF  
Số lượng: 08



Mã: PHA-KBCSXF  
KVC KB cửa sổ XF  
Số lượng: 04

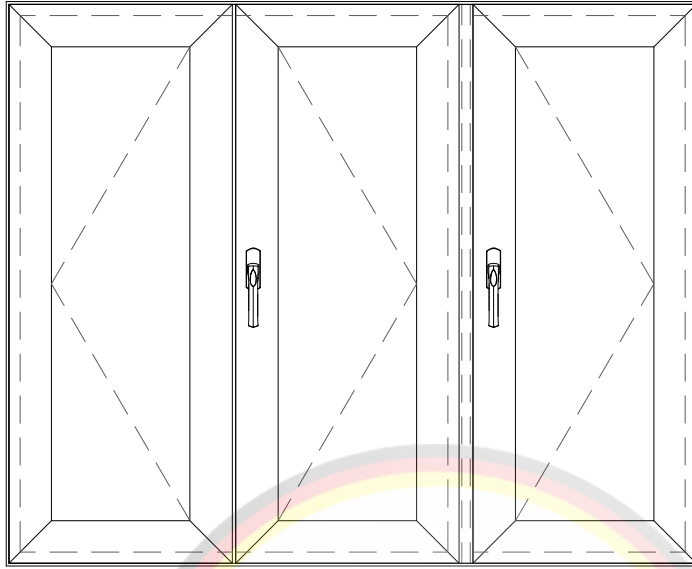


Mã: NBDD  
Nắp bị đỡ động  
Số lượng: 01

## CHI TIẾT KHOÉT KHÓA

**HỆ XINGFA**

**R**



**C**

**CÔNG THỨC CẮT NHÔM**

Chiều rộng cánh: R/3 - 26

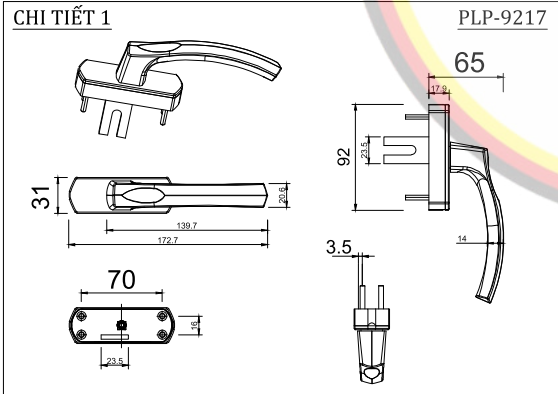
Chiều cao cánh : C - 48

**CÔNG THỨC CẮT KÍNH**

Chiều rộng kính: R/3 - 150

Chiều cao kính : C - 172

BÊN NGOÀI



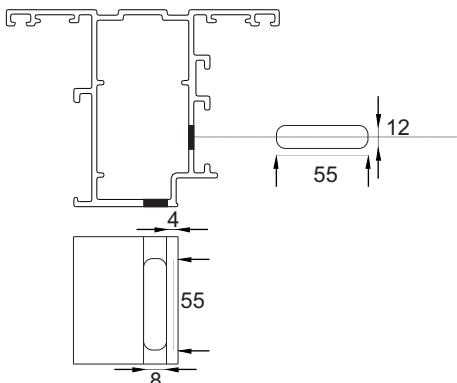
**BẢNG CHI TIẾT PHỤ KIỆN**



Mã: BLP9217  
Tay nắm cửa sổ đa điểm  
Số lượng: 02

Mã: SA-1964  
Đầu biên + vấu 2 cánh  
Số lượng: 1964:1 + 1965:1

Mã: JL-14  
Bản lề chữ A10,12...  
Số lượng: 06



**CHI TIẾT KHOÉT KHÓA**



Mã: Z60T  
Đầu chia chữ T  
Số lượng: 02



Mã: CBKVL  
Chốt bột Kevila  
Số lượng: 02



Mã: Z76B  
Miếng chốt bột  
Số lượng: 02



Mã: PHA-CS1KXF  
KVC cánh số 1 ke XF  
Số lượng: 12



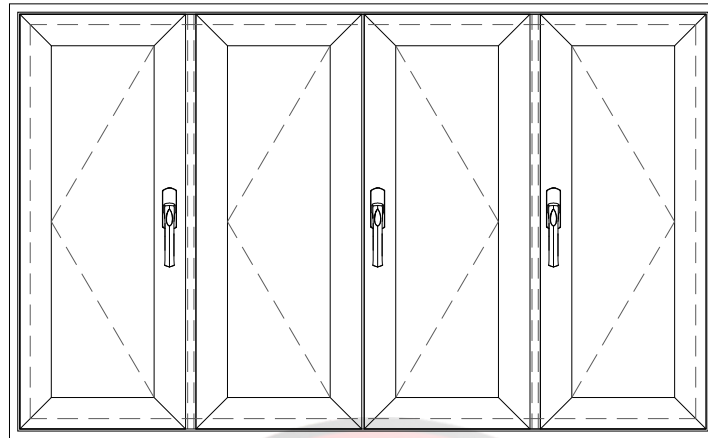
Mã: PHA-KBCSXF  
KVC KB cửa sổ XF  
Số lượng: 04



Mã: NBDD  
Nắp bịt đỡ động  
Số lượng: 01

## HỆ XINGFA

### R



### C

### CÔNG THỨC CẮT NHÔM

Chiều rộng cánh: R/4 - 25

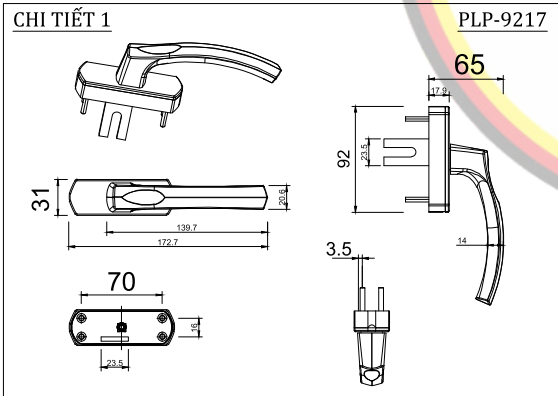
Chiều cao cánh : C - 48

### CÔNG THỨC CẮT KÍNH

Chiều rộng kính: R/4 - 150

Chiều cao kính : C - 172

BÊN NGOÀI



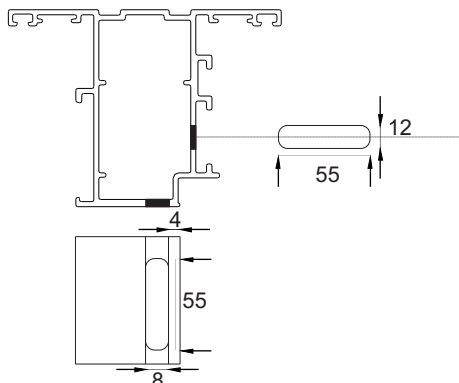
### BẢNG CHI TIẾT PHỤ KIỆN



Mã: BLP9217  
Tay nắm cửa sổ đa điểm  
Số lượng: 03

Mã: SA-1964  
Đầu biên + vấu 2 cánh  
Số lượng: 1964:1 + 1965:2

Mã: JL-14  
Bản lề chữ A10,12...  
Số lượng: 08



### CHI TIẾT KHOÉT KHÓA



Mã: Z60T  
Đầu chia chữ T  
Số lượng: 03



Mã: CBKVL  
Chốt bệt Kevila  
Số lượng: 02



Mã: Z76B  
Miệng chốt bệt  
Số lượng: 02



Mã: PHA-CS1KXF  
KVC cánh sổ 1 ke XF  
Số lượng: 16

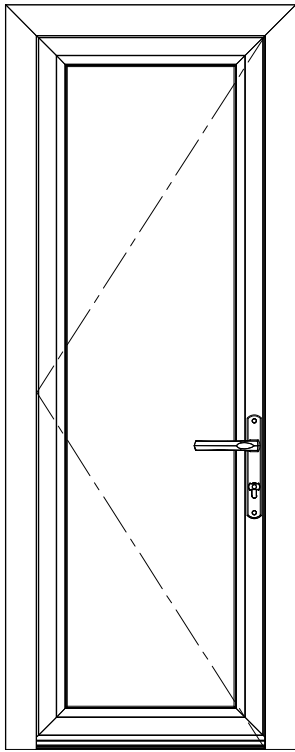


Mã: PHA-KBCSXF  
KVC KB cửa sổ XF  
Số lượng: 04

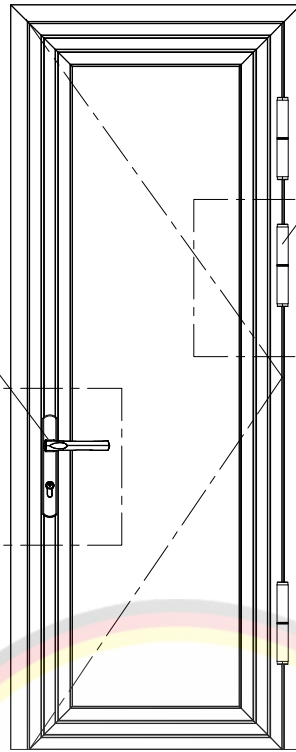


Mã: NBDD  
Nắp bịt ổ động  
Số lượng: 01

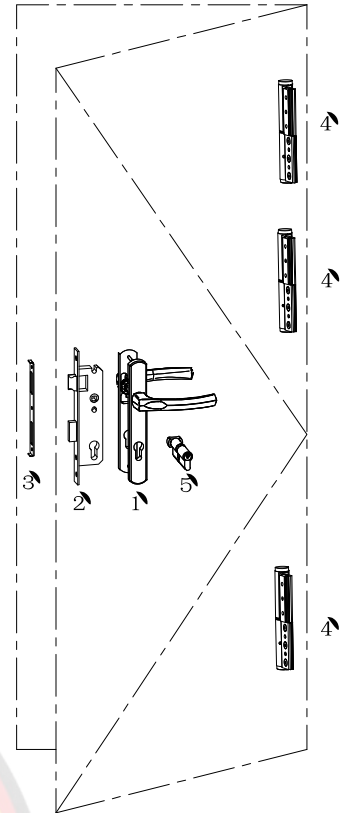
**R HỆ XINGFA**



H1: MẮT ĐỨNG TRONG NHÀ



H2: MẮT ĐỨNG NGOÀI NHÀ

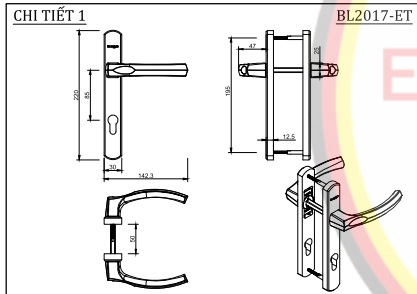


H4: BẢN VẼ CHI TIẾT PHỤ KIỆN

CHI TIẾT 1

CHI TIẾT 2

C



**CÔNG THỨC CẮT NHÔM**

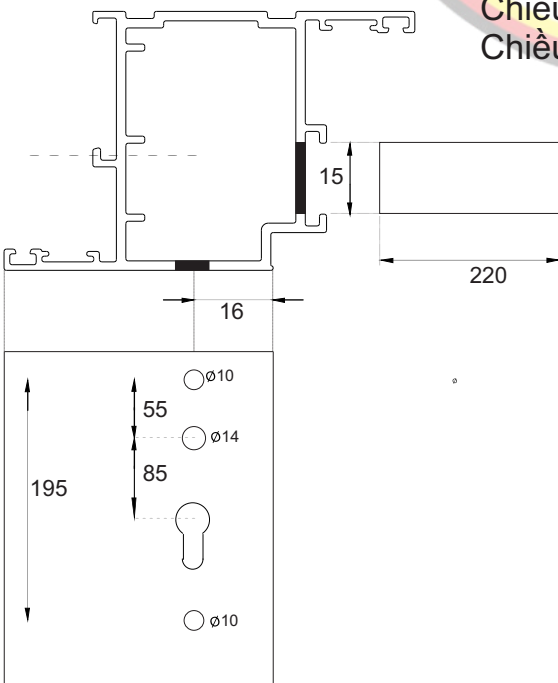
Chiều rộng cánh: R - 80

Chiều cao cánh : C - 49 (ngâm nền + thêm 16mm)

**CÔNG THỨC CẮT KÍNH**

Chiều rộng kính: R - 226

Chiều cao kính : C - 193 (chú ý cánh ngắn hơn khung)



**CHI TIẾT KHOÉT KHÓA**

**BẢNG CHI TIẾT PHỤ KIỆN**



Mã: BL2017-ET  
Tay nắm cửa đi  
Số lượng: 01



Mã: ZY3085  
Thân khóa đơn điểm  
Số lượng: 01



Mã: DK80  
Lõi khóa 1 đầu núm vặn  
Số lượng: 01



Mã: PHA-CĐXF  
KVC Cửa đi XF  
Số lượng: 06



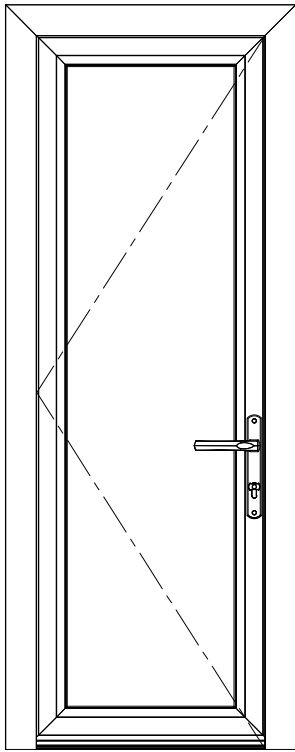
Mã: WD25  
Bản lề 4D hoặc 3D  
Số lượng: 03



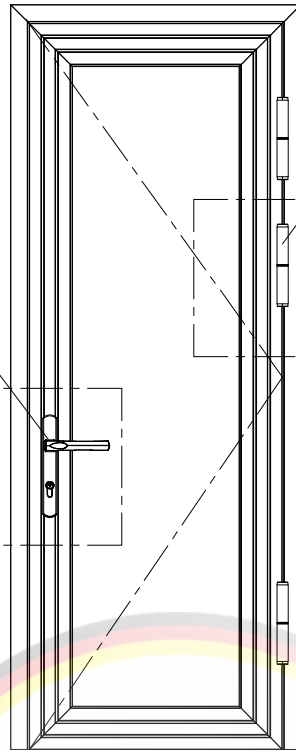
Mã: NBCC  
Nắp bịt chân cánh  
Số lượng: 01 cặp



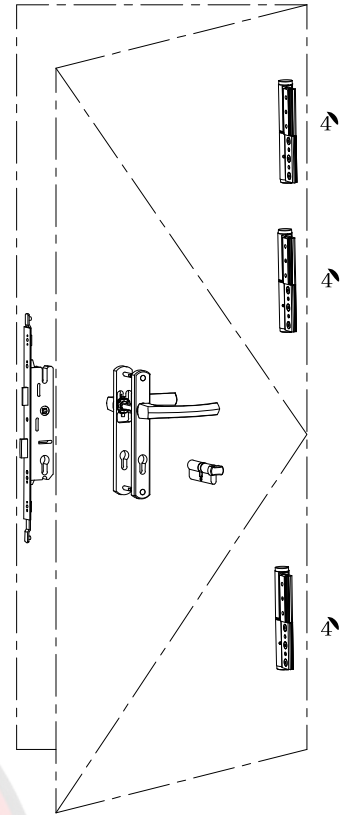
**R HỆ XINGFA**



H1: MẮT ĐỨNG TRONG NHÀ



H2: MẮT ĐỨNG NGOÀI NHÀ

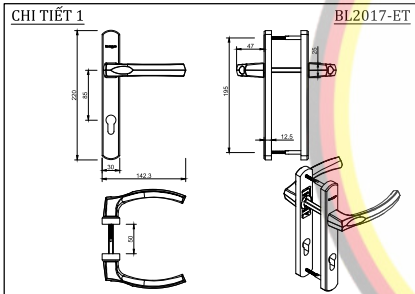


H4: BẢN VẼ CHI TIẾT PHỤ KIỆN

CHI TIẾT 1

CHI TIẾT 2

C



**CÔNG THỨC CẮT NHÔM**

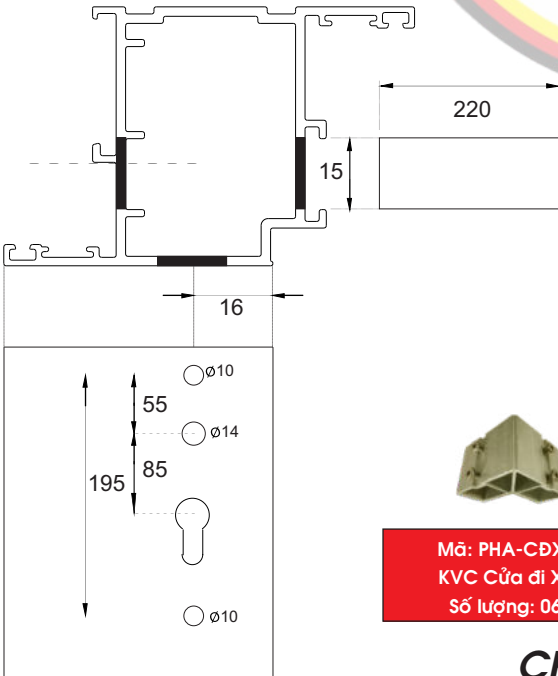
Chiều rộng cánh: R - 80

Chiều cao cánh : C - 49 (ngậm nền + thêm 16mm)

**CÔNG THỨC CẮT KÍNH**

Chiều rộng kính: R - 226

Chiều cao kính : C - 193 (chú ý cánh ngậm khung)



**BẢNG CHI TIẾT PHỤ KIỆN**



Mã: BL2017-ET  
Tay nắm cửa đi  
Số lượng: 01



Mã: ZY88530  
Thân khóa đa điểm  
Số lượng: 01



Mã: SK80  
Lõi khóa 2 đầu chìa  
Số lượng: 01



Mã: PHA-CĐXF  
KVC Cửa đi XF  
Số lượng: 06



Mã: SA-1965  
Đầu biên + vấu 1 cánh  
Số lượng: 01



Mã: WD25  
Bản lề 4D hoặc 3D  
Số lượng: 03



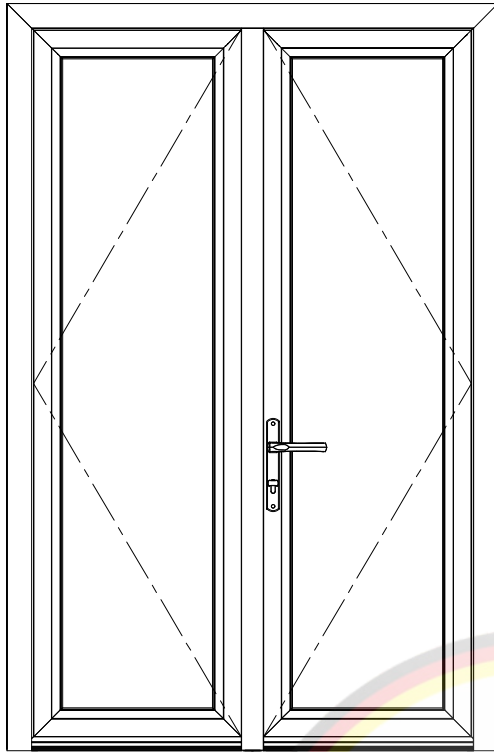
Mã: NBCC  
Nắp bịt chân cánh  
Số lượng: 01 cặp

**CHI TIẾT KHOÉT KHÓA**

**CHÚ Ý: Khi dùng thân khóa đa điểm,  
Bụng khóa phải khoét xuyên qua phần kính**

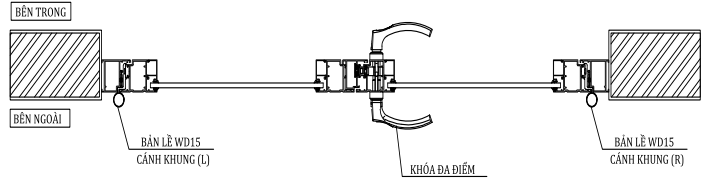
**R**

**C**



H1: MẶT ĐỨNG TRONG NHÀ

**HỆ XINGFA**



**CÔNG THỨC CẮT NHÔM**

Chiều rộng cánh: R/2 - 43

Chiều cao cánh : C - 49 (ngậm nền + thêm 16mm)

**CÔNG THỨC CẮT KÍNH**

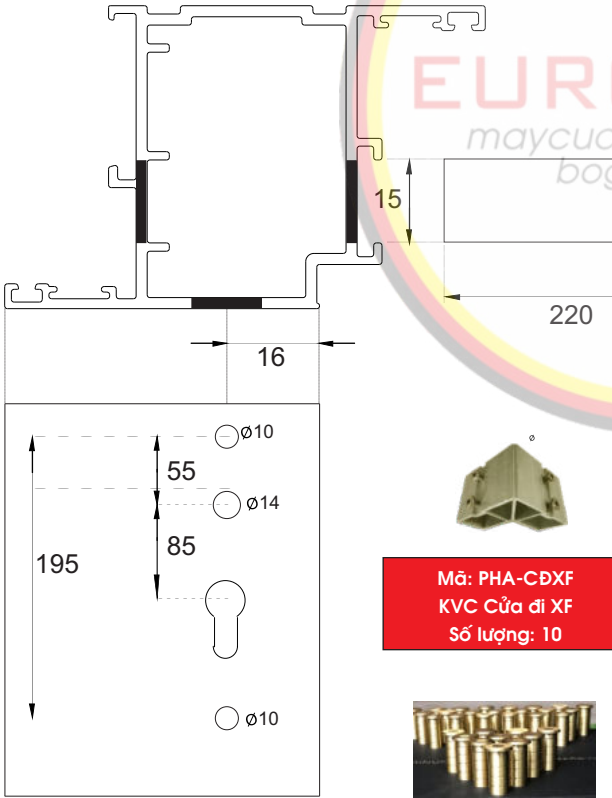
Chiều rộng kính: R/2 - 188

Chiều cao kính : C - 193 (chú ý cánh ngăn hơn khung)

**EUROSTAR**

maycuahomnhua.vn  
bogovn.com

**BẢNG CHI TIẾT PHỤ KIỆN**



Mã: BL2017-ET Tay nắm cửa đi Số lượng: 01	Mã: ZY88530 Thân khóa đa điểm Số lượng: 01	Mã: SK80 Lõi khóa 2 đầu chia Số lượng: 01
---	--	---



Mã: PHA-CĐXF KVC Cửa đi XF Số lượng: 10	Mã: SA-1964 Đầu biên + vấu 2 cánh Số lượng: 01	Mã: WD25 Bản lề 4D hoặc 3D Số lượng: 06	Mã: NBCC Nắp bịt chân cánh Số lượng: 02 cặp
---	--	---	---



Mã: FC3008 Hố chốt chống bụi Số lượng: 01	Mã: CBKVL Chốt bật Kevila Số lượng: 02	Mã: Z76B Miệng chốt bật Số lượng: 01	Mã: NBĐĐ Nắp bịt đố động Số lượng: 01
---	--	--	---

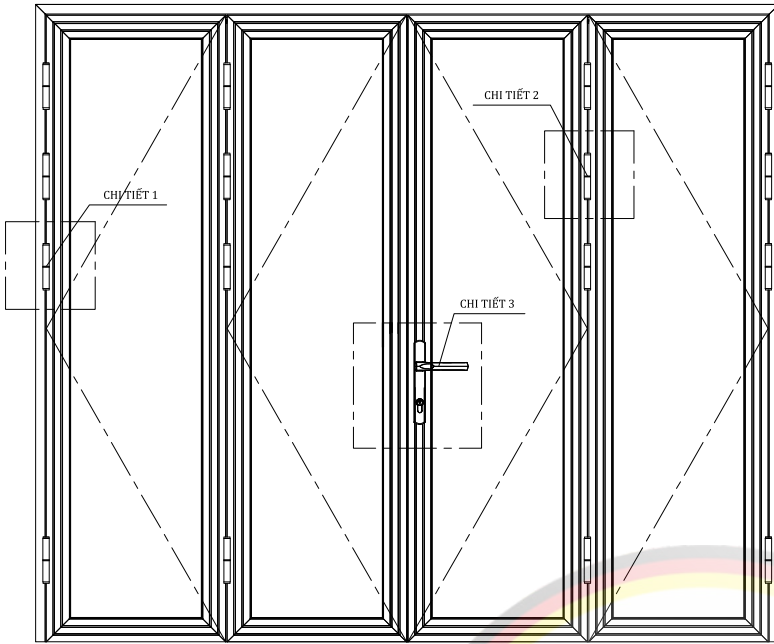
**CHI TIẾT KHOÉT KHÓA**

**CHÚ Ý: Khi dùng thân khóa đa điểm,  
Bụng khóa phải khoét xuyên qua phần kính**

**R**

**HỆ XINGFA**

**C**



**CÔNG THỨC CẮT NHÔM**

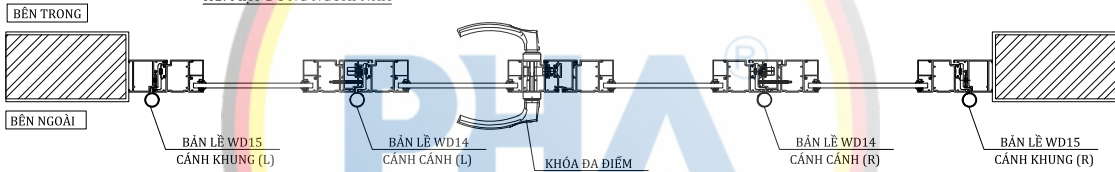
Chiều rộng cánh: R/4 - 24  
Chiều cao cánh : C - 49 (ngậm nền + thêm 16mm)

Chú ý: làm cánh trong bé hơn cánh ngoài thì cộng và trừ theo tỷ lệ tương ứng

**CÔNG THỨC CẮT KÍNH**

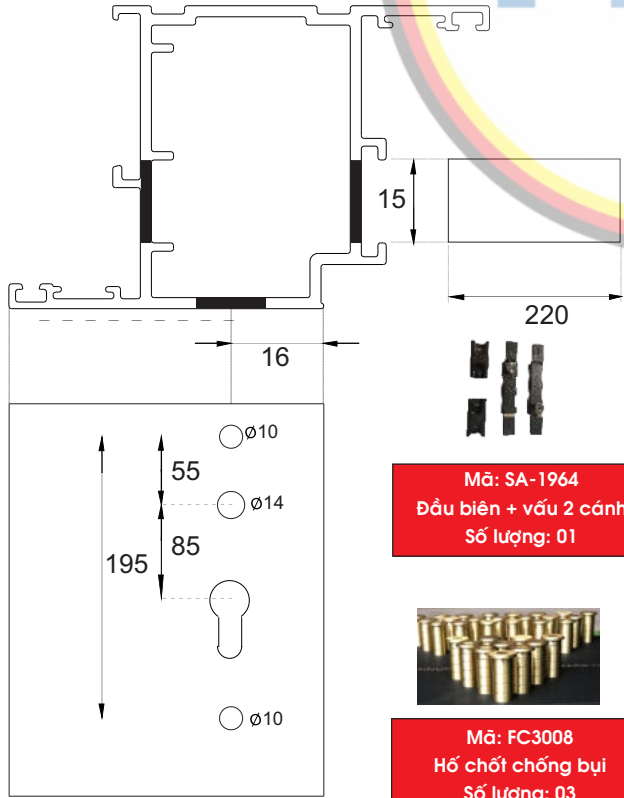
Chiều rộng kính: R/4 - 169  
Chiều cao kính : C - 193 (chú ý cánh ngắn hơn khung)

H1: MẶT ĐỨNG NGOÀI NHÀ



H2: MẶT CẮT NGANG

**BẢNG CHI TIẾT PHỤ KIỆN**



- Mã: BL2017-ET  
Tay nắm cửa đi  
Số lượng: 01
- Mã: ZY88530  
Thân khóa đa điểm  
Số lượng: 01
- Mã: SK80  
Lõi khóa 2 đầu chia  
Số lượng: 01



- Mã: SA-1964  
Đầu biên + vấu 2 cánh  
Số lượng: 01



- Mã: WD24  
Bản lề 4D hoặc 3D  
Số lượng: 06 - 08



- Mã: WD25  
Bản lề 4D hoặc 3D  
Số lượng: 06 - 08



- Mã: PHA-CDXF  
KVC Cửa đi XF  
Số lượng: 18



- Mã: FC3008  
Hố chốt chống bụi  
Số lượng: 03



- Mã: CBKVL  
Chốt bột Kevlar  
Số lượng: 06



- Mã: Z76B  
Miếng chốt bột  
Số lượng: 03



- Mã: NBĐĐ  
Nắp bột đỡ động  
Số lượng: 03 cặp

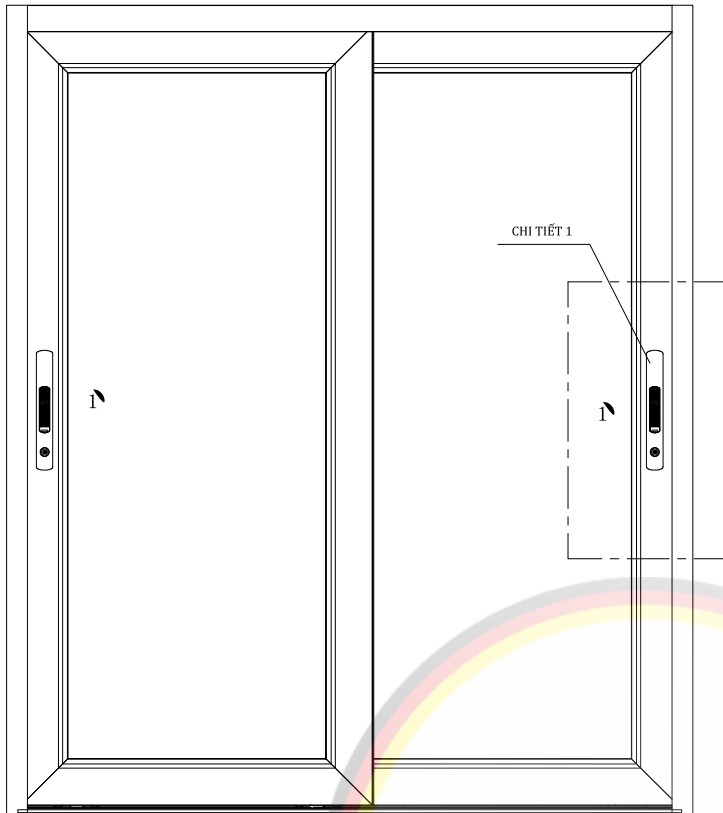
**CHI TIẾT KHOÉT KHÓA**

**CHÚ Ý: Khi dùng thân khóa đa điểm,  
Bụng khóa phải khoét xuyên qua phần kính**

## R

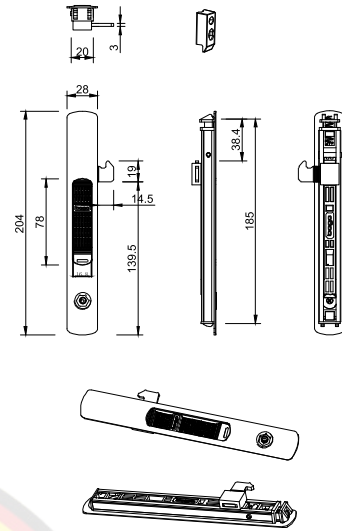
## Hệ LỬA 55 XINGFA NAMSUNG

## C

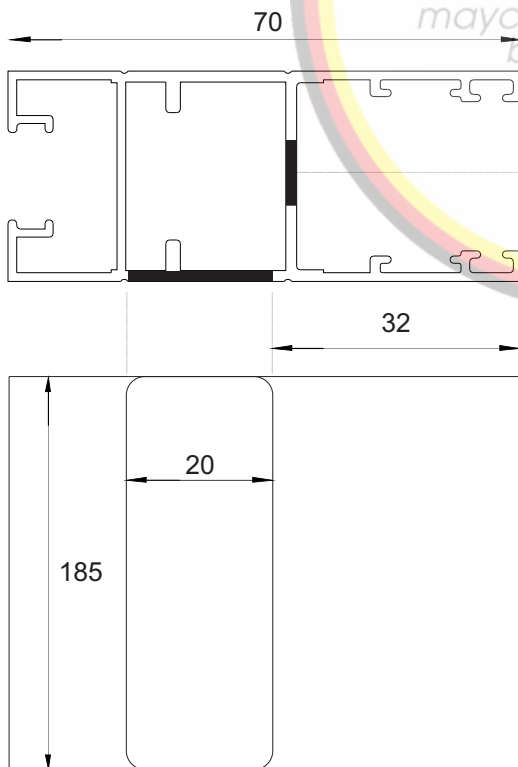


### CHI TIẾT 1

### BY-BQ120A



H1: MẶT ĐÚNG CỬA SỔ LỬA 2 CÁCH



**EUROSTAR**  
maycuahomnhua.vn  
bogovn.com

### CÔNG THỨC CẮT NHÔM

Chiều rộng cánh: R/2

Chiều cao cánh : C - 70 (Chú ý bánh xe hạ hết cốt)

### CÔNG THỨC CẮT KÍNH

Chiều rộng kính: R/2 - 116

Chiều cao kính : C - 186

### BẢNG CHI TIẾT PHỤ KIỆN



Mã: BY-BQ120A  
Chốt sập đơn điểm  
Số lượng: 02

Mã: VL55TP  
Vấu lửa 55  
Số lượng: 02

Mã: BXDX  
Bánh xe đơn xanh  
Số lượng: 04

### CHI TIẾT KHOẸT KHÓA



Mã: PHA-CL14  
KVC Cánh lửa 14 XF  
Số lượng: 08



Mã: CNC55  
Chống nhắc cánh  
Số lượng: 02

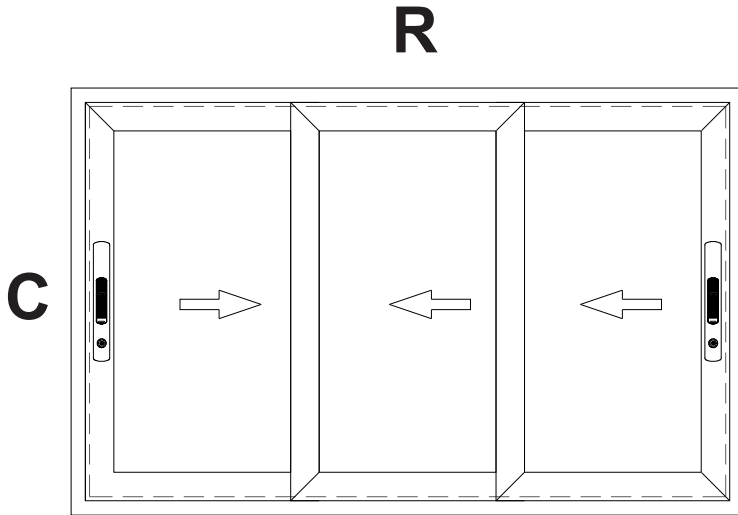


Mã: CVDD  
Chống va đập dài  
Số lượng: 04



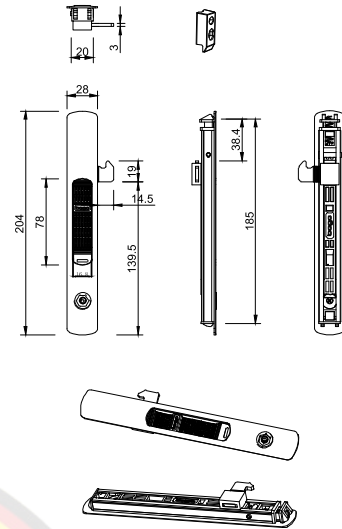
Mã: PHA-KBVKXF  
KVC KB vách XF  
Số lượng: 04

## HỆ LÙA 55 XINGFA NAMSUNG

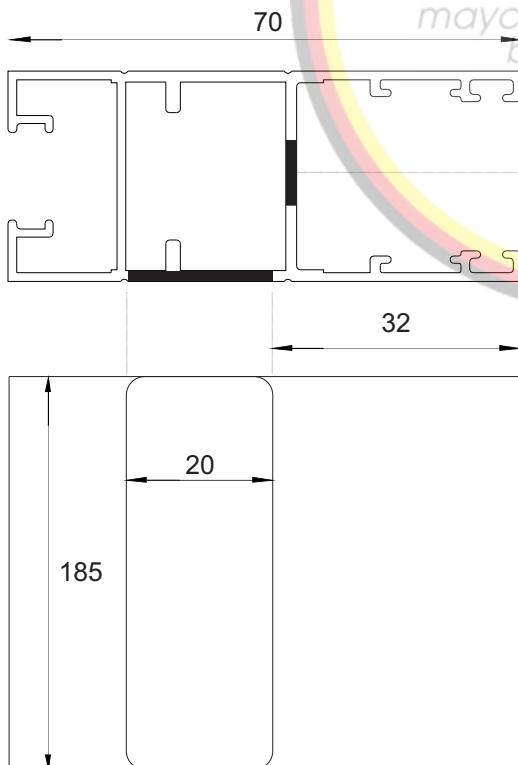


### CHI TIẾT 1

BY-BQ120A



H1: MẶT ĐỨNG CỬA SỔ LÙA 2 CẢNH



**EUROSTAR**  
maycuahomnhua.vn  
bogovn.com

### CÔNG THỨC CẮT NHÔM

Chiều rộng cánh:  $R/3 + 24$

Chiều cao cánh :  $C - 70$  (Chú ý bánh xe hạ hết cốt)

### CÔNG THỨC CẮT KÍNH

Chiều rộng kính:  $R/3 - 92$

Chiều cao kính :  $C - 186$

### BẢNG CHI TIẾT PHỤ KIỆN



Mã: BY-BQ120A  
Chốt sập đơn điểm  
Số lượng: 02

Mã: VL55TP  
Vấu lùa 55  
Số lượng: 02

Mã: BXDX  
Bánh xe đơn xanh  
Số lượng: 06

### CHI TIẾT KHOÉT KHÓA



Mã: PHA-CL14  
KVC Cánh lùa 14 XF  
Số lượng: 12



Mã: CNC55  
Chống nhắc cánh  
Số lượng: 03

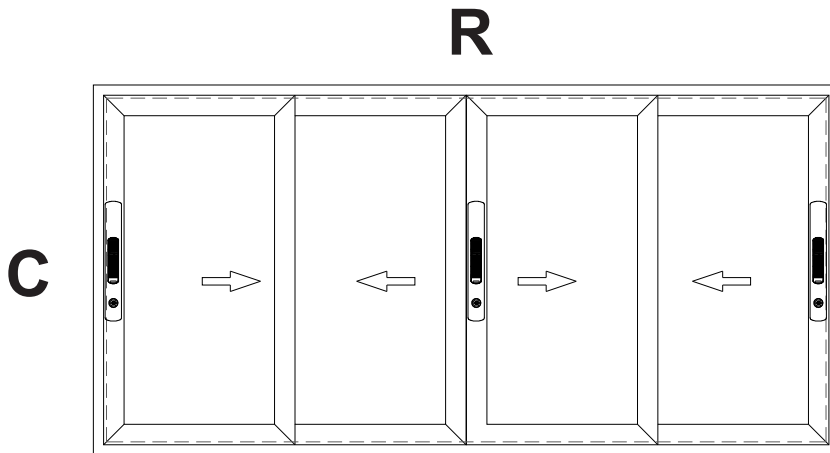


Mã: CVDD  
Chống va đập dài  
Số lượng: 04



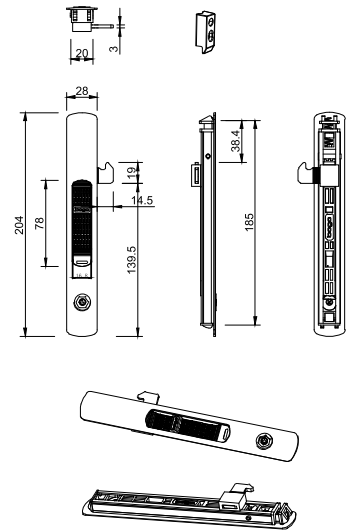
Mã: PHA-KBVKXF  
KVC KB vách XF  
Số lượng: 04

## HỆ LÙA 55 XINGFA NAMSUNG

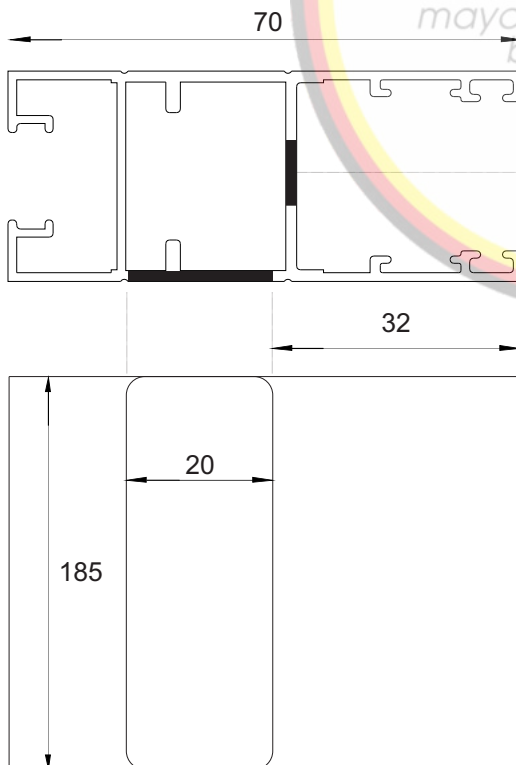


### CHI TIẾT 1

### BY-BQ120A



### H1: MẶT ĐỨNG CỬA SỔ LÙA 2 CẢNH



**EUROSTAR**  
maycuanhomnhua.vn  
bogovn.com

### CÔNG THỨC CẮT NHÔM

Chiều rộng cánh:  $R/4 + 17$

Chiều cao cánh :  $C - 70$  (Chú ý bánh xe hạ hết cốt)

### CÔNG THỨC CẮT KÍNH

Chiều rộng kính:  $R/4 - 98$

Chiều cao kính :  $C - 186$

### BẢNG CHI TIẾT PHỤ KIỆN



Mã: BY-BQ120A  
Chốt sập đơn điểm  
Số lượng: 03

Mã: VL55TP  
Vấu lùa 55  
Số lượng: 02

Mã: BXĐX  
Bánh xe đơn xanh  
Số lượng: 08

### CHI TIẾT KHOÉT KHÓA



Mã: PHA-CL14  
KVC Cánh lùa 14 XF  
Số lượng: 16



Mã: CNC55  
Chống nhắc cánh  
Số lượng: 04



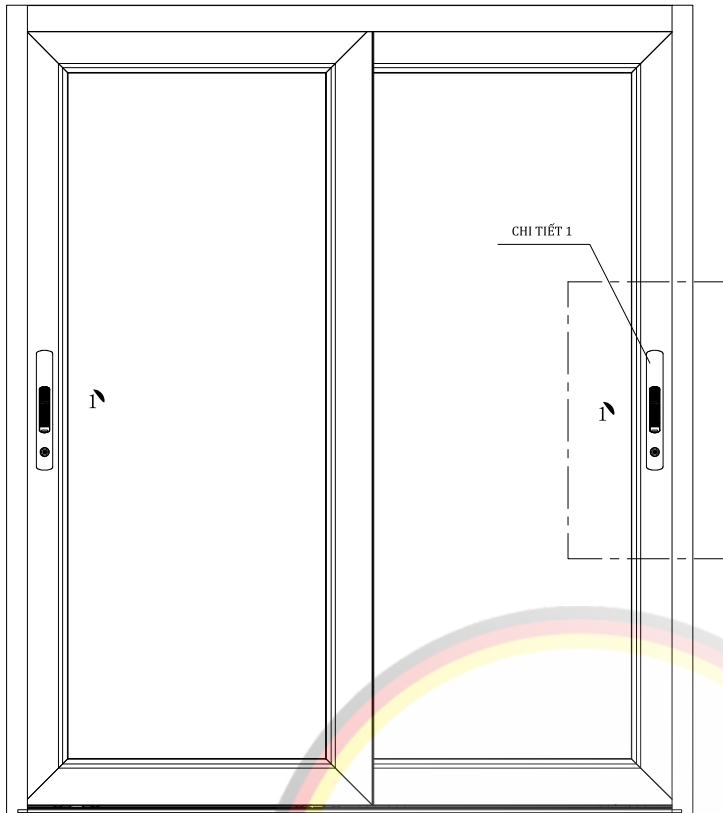
Mã: CVĐĐ  
Chống va đập dài  
Số lượng: 04



Mã: PHA-KBVKXF  
KVC KB vách XF  
Số lượng: 04

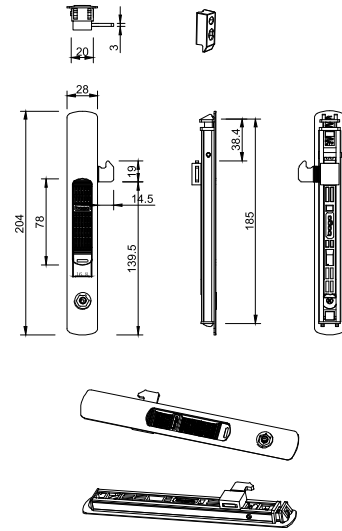
# CỬA SỔ MỞ LỬA 2 CẢNH - CHỐT SẬP ĐƠN ĐIỂM

## Hệ LỬA 55 XFAD + XF VIỆT NAM



CHI TIẾT 1

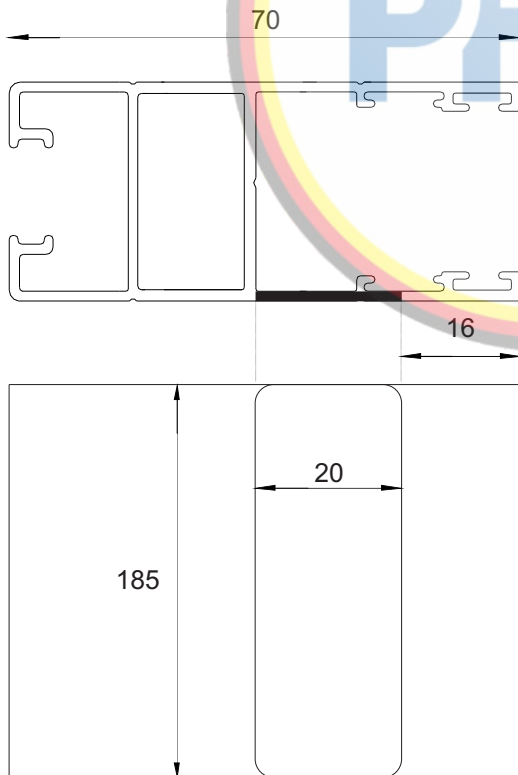
BY-BQ120A



H1: MẮT ĐỨNG CỬA SỔ LỬA 2 CẢNH

### CÔNG THỨC CẮT NHÔM

TƯƠNG TỰ NHƯ NHÔM NAMSUNG



H2: MẮT CẮT NGANG

### BẢNG CHI TIẾT PHỤ KIỆN



Mã: BY-BQ120A  
Chốt sập đơn điểm  
Số lượng: 02

Mã: VL55TP  
Vấu lửa 55  
Số lượng: 02

Mã: BXDX  
Bánh xe đơn xanh  
Số lượng: 04



Mã: CNC55  
Chống nhắc cánh  
Số lượng: 02

Mã: CVĐD  
Chống va đập dài  
Số lượng: 04

Mã: PHA-KBVKXF  
KVC KB vách XF  
Số lượng: 04

### CHI TIẾT KHOÉT KHÓA

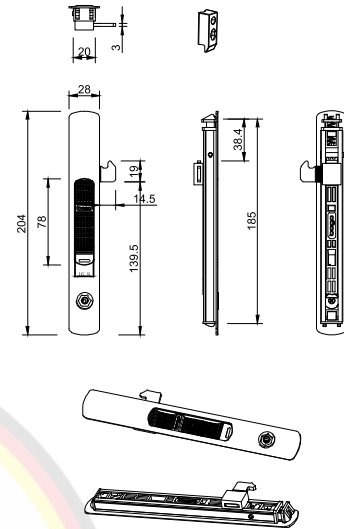


Mã: PHA-CL14  
KVC Cánh lửa 14 XF  
Số lượng: 08

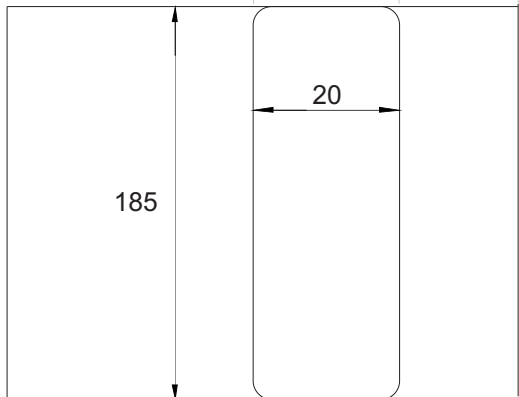




**CHI TIẾT 1**

**BY-BQ120A**



H1: MẶT ĐỨNG CỬA SỔ LÙA 2 CẢNH



**CÔNG THỨC CẮT NHÔM**

Chiều rộng cánh: R/2

Chiều cao cánh : C - 68 (Chú ý bánh xe chêm 5mm)

**CÔNG THỨC CẮT KÍNH**

Chiều rộng kính: R/2 - 116

Chiều cao kính : C - 184

**BẢNG CHI TIẾT PHỤ KIỆN**



Mã: BY-BQ120A  
Chốt sập đơn điểm  
Số lượng: 02

Mã: VL55TP  
Vấu lùa 55  
Số lượng: 02

Mã: BXDX  
Bánh xe đơn xanh  
Số lượng: 04

**CHI TIẾT KHOÉT KHÓA**



Mã: PHA-CL10  
KVC Cánh lùa 10 XF  
Số lượng: 08

Mã: CNC55  
Chống nhấc cánh  
Số lượng: 02

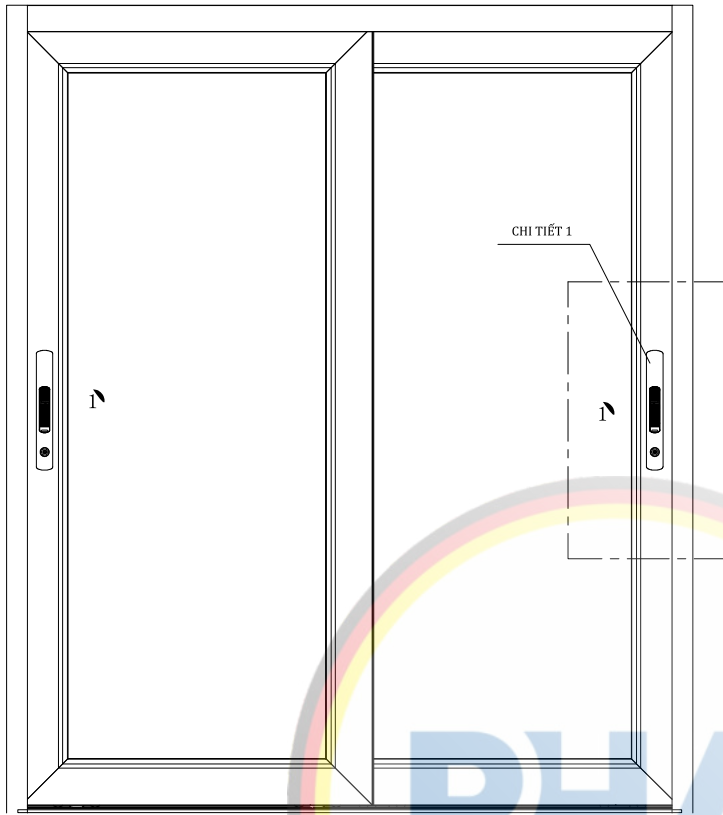
Mã: CVDD  
Chống va đập dài  
Số lượng: 04

Mã: PHA-KBVKXF  
KVC KB vách XF  
Số lượng: 04

EUROSTAR  
maxcuahomnhua.vn  
bogovn.com

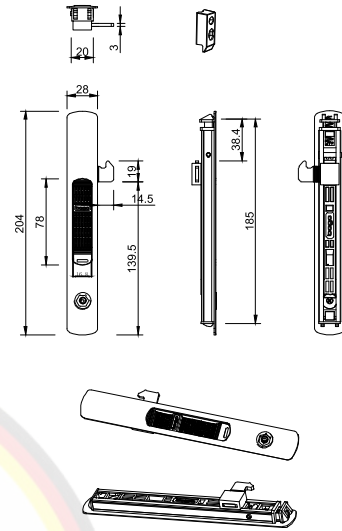


**C**

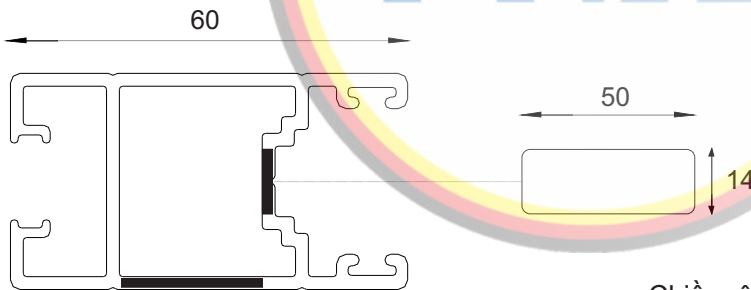


**CHI TIẾT 1**

**BY-BQ120A**



H1: MẶT ĐỨNG CỬA SỔ LÙA 2 CÁNH

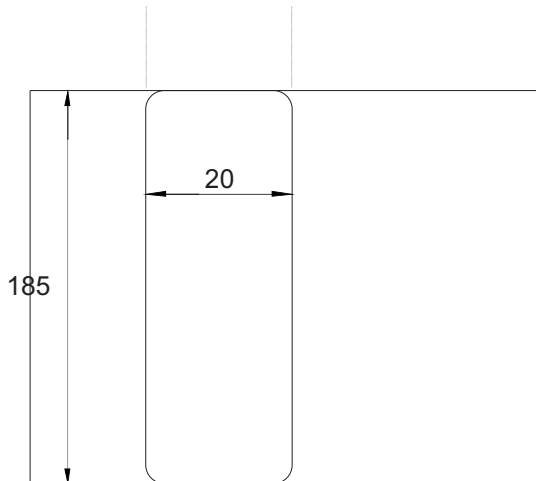


**CÔNG THỨC CẮT NHÔM**

Chiều rộng cánh: R/2 - 9  
Chiều cao cánh : C - 78

**CÔNG THỨC CẮT KÍNH**

Chiều rộng kính: R/2 - 111  
Chiều cao kính : C - 177



**BẢNG CHI TIẾT PHỤ KIỆN**



Mã: BY-BQ120A  
Chốt sập đơn điểm  
Số lượng: 02

Mã: VL55TP  
Vấu lùa 55  
Số lượng: 02

Mã: BXNK  
Bánh xe lùa QĐ  
Số lượng: 04

**CHI TIẾT KHOÉT KHÓA**



Mã: PHA-CL14  
KVC Cánh lùa 14 XF  
Số lượng: 08



Mã: CNC55  
Chống nhấc cánh  
Số lượng: 02



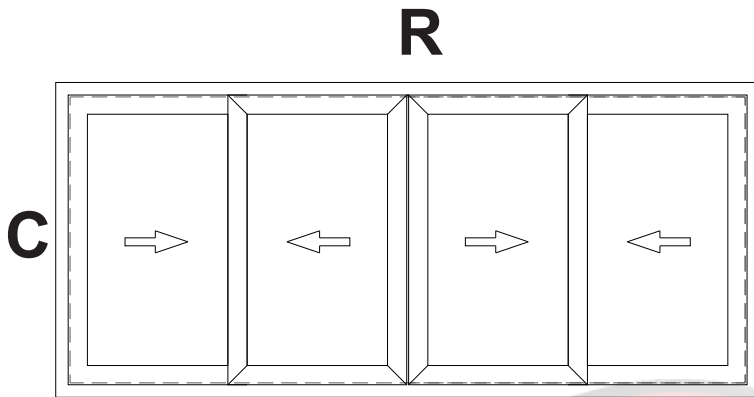
Mã: CVĐN  
Chống va đập ngăn  
Số lượng: 04



Mã: PHA-KBVKXF  
KVC KB vách XF  
Số lượng: 04

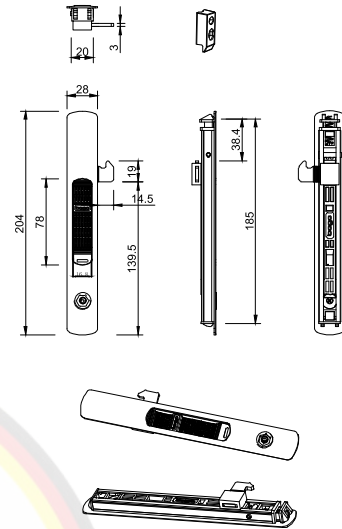
# CỬA SỔ MỞ LÙA 4 CẢNH - CHỐT SẬP ĐƠN ĐIỂM

## Hệ LÙA 55 XINGFA QĐ

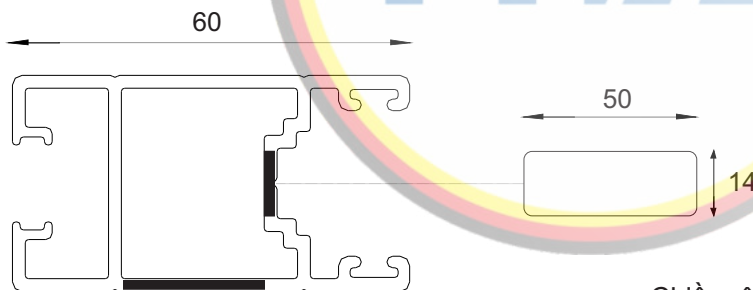


### CHI TIẾT 1

BY-BQ120A



H1: MẶT ĐỨNG CỬA SỔ LÙA 2 CẢNH

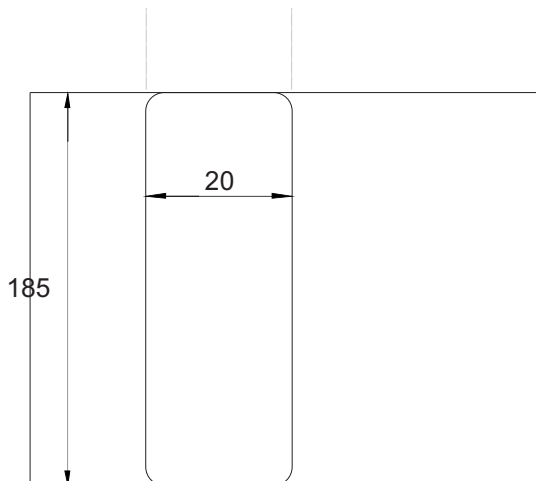


### CÔNG THỨC CẮT NHÔM

Chiều rộng cánh:  $R/4 + 9$   
Chiều cao cánh:  $C - 78$

### CÔNG THỨC CẮT KÍNH

Chiều rộng kính:  $R/4 - 88$   
Chiều cao kính:  $C - 177$



### BẢNG CHI TIẾT PHỤ KIỆN



Mã: BY-BQ120A  
Chốt sập đơn điểm  
Số lượng: 03

Mã: VL55TP  
Vấu lùa 55  
Số lượng: 02

Mã: BXNK  
Bánh xe lùa QĐ  
Số lượng: 08

### CHI TIẾT KHOÉT KHÓA



Mã: PHA-CL14  
KVC Cánh lùa 14 XF  
Số lượng: 16



Mã: CNC55  
Chống nhắc cánh  
Số lượng: 04



Mã: CVĐN  
Chống va đập ngăn  
Số lượng: 04



Mã: PHA-KBVKXF  
KVC KB vách XF  
Số lượng: 04

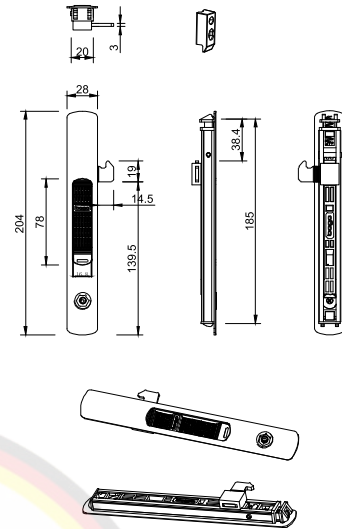
# CỬA SỔ MỞ LÙA 2 CẢNH - CHỐT SẬP ĐƠN ĐIỂM

## Hệ LÙA 93 XINGFA

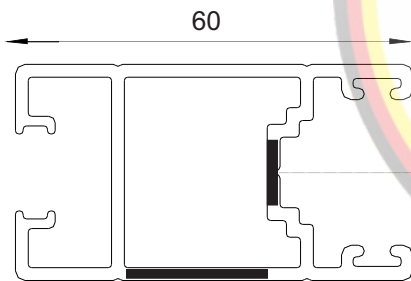


### CHI TIẾT 1

### BY-BQ120A

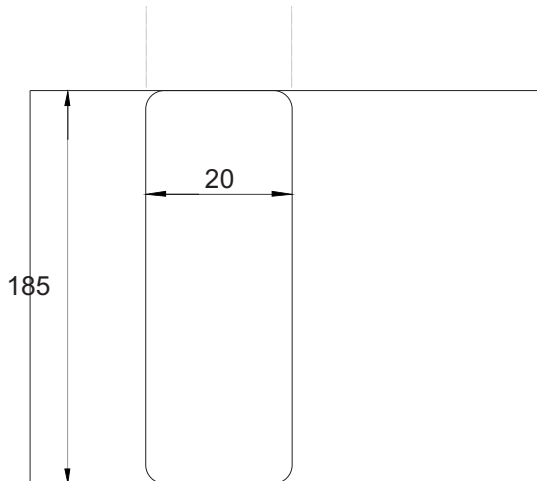


H1: MẶT ĐỨNG CỬA SỔ LÙA 2 CẢNH



H2: MẶT CẮT NGANG

### BẢNG CHI TIẾT PHỤ KIỆN



Mã: BY-BQ120A  
Chốt sập đơn điểm  
Số lượng: 02



Mã: VL93BG  
Vấu lùa 93  
Số lượng: 02



Mã: BXD93  
Bánh xe đơn 93  
Số lượng: 04



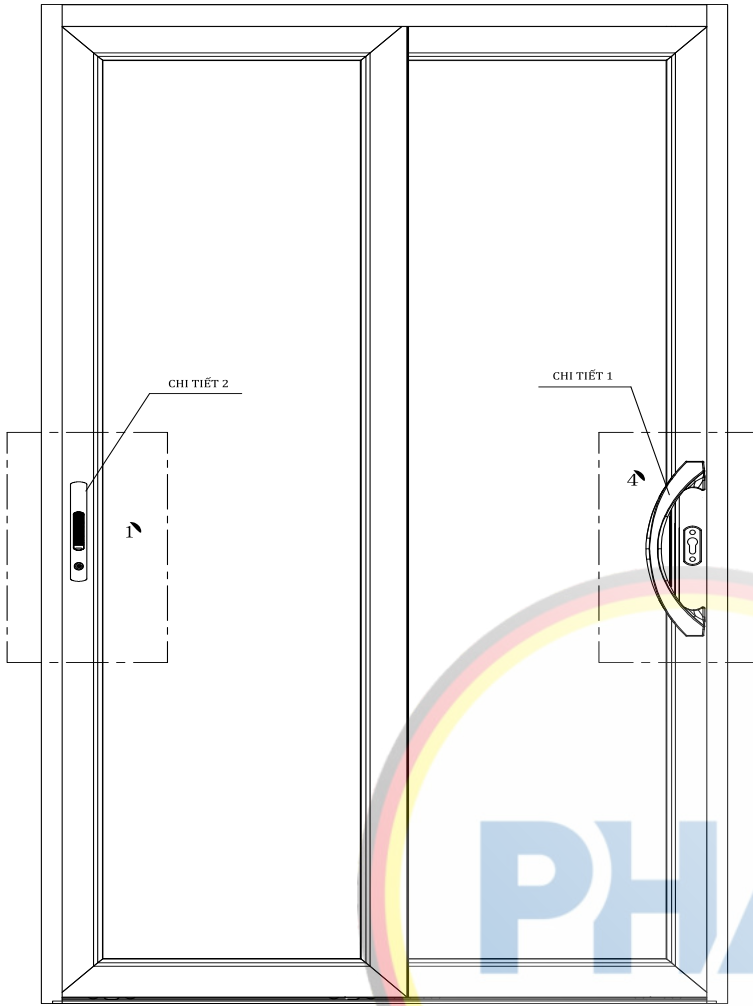
Mã: CNC93  
Chống nhắc cánh  
Số lượng: 02



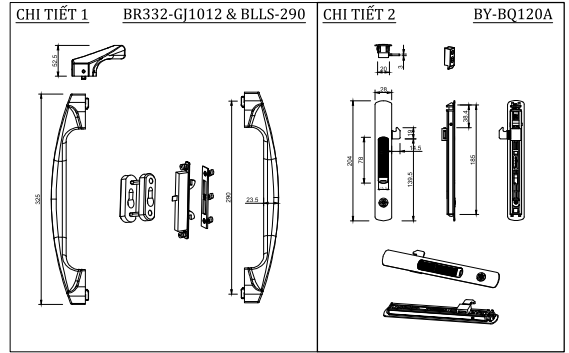
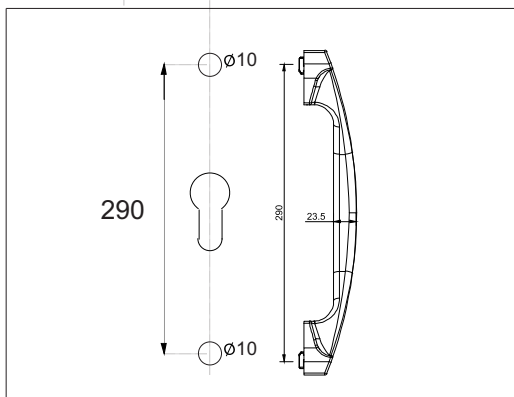
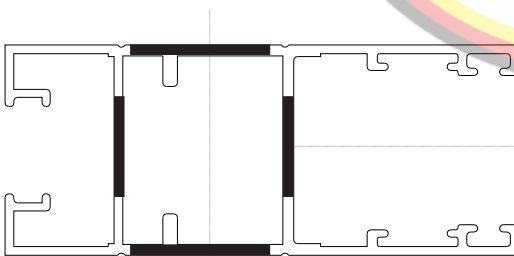

Mã: CVĐN  
Chống va đập ngắn  
Số lượng: 04

Mã: ĐG  
Dẫn hướng lùa 93  
Số lượng: 08

### CHI TIẾT KHOÉT KHÓA



H1: MẶT ĐÓNG CỬA ĐI LỬA 2 CẢNH



## BẢNG CHI TIẾT PHỤ KIỆN



Mã: BY-BQ120A  
Chốt sập đơn điểm  
Số lượng: 01

Mã: VL55TP  
Vấu lửa 55  
Số lượng: 01



Mã: BLS-290  
Bộ tay nắm chữ C  
Số lượng: 01

Mã: BL-ET20  
Bộ khóa đi lửa 2 mặt  
Số lượng: 01



Mã: BXĐOIX  
Bánh xe đôi xanh  
Số lượng: 04

Mã: CNC55  
Chống nhấc cánh  
Số lượng: 02



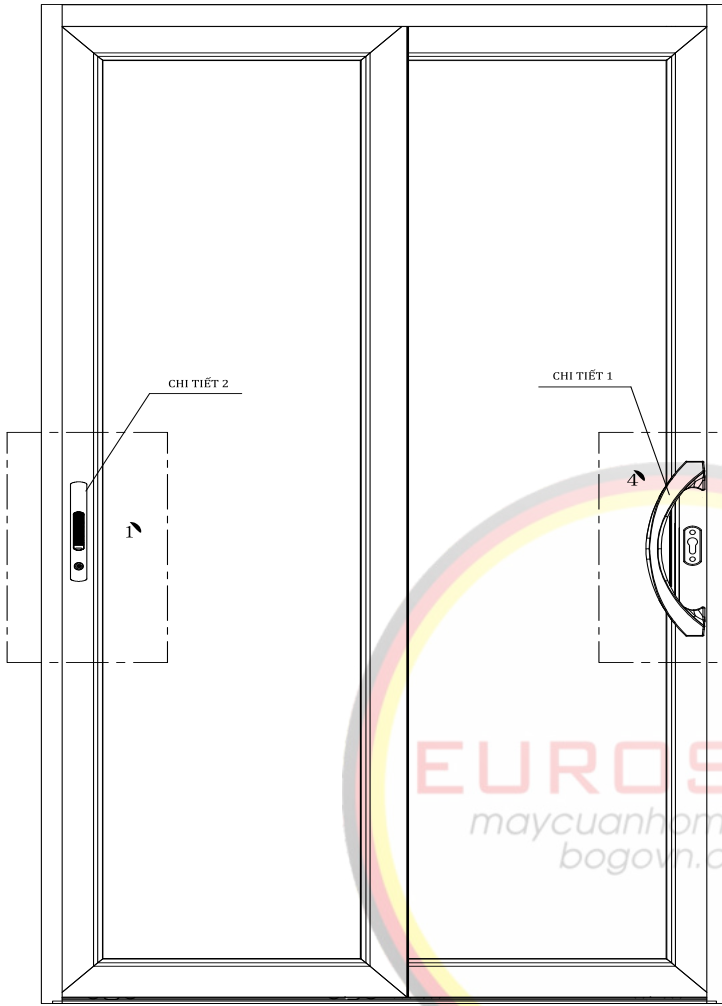
Mã: CVĐD  
Chống va đập dài  
Số lượng: 04

Mã: PHA-KBKXF  
KVC KB vách XF  
Số lượng: 04

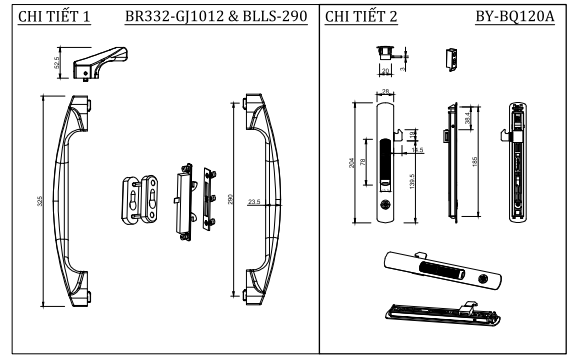
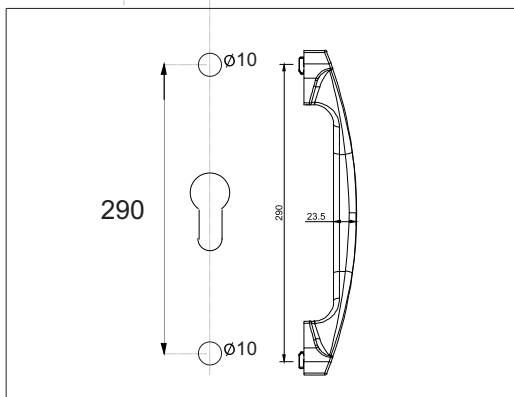
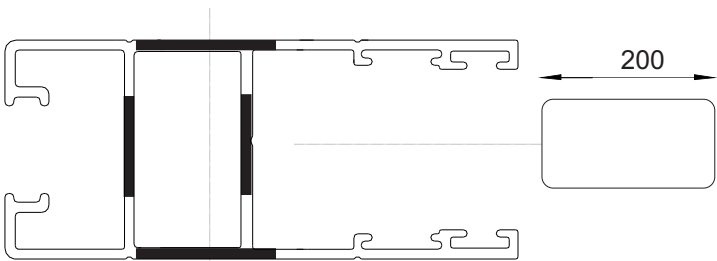


Mã: PHA-CL14  
KVC Cánh lửa 14 XF  
Số lượng: 08

- CHÚ Ý:** - Khi dùng thân khóa đa điểm,  
Bụng khóa phải khoét xuyên qua phần kính  
(Lấn qua phần kính 5mm)
- Miệng khóa khi lắp trên khung bao phải chấn công theo biên dạng khung bao
  - Thanh đệm khóa chỗ thân khóa đa điểm



H1: MẶT ĐỪNG CỬA ĐI LÙA 2 CẢNH



**BẢNG CHI TIẾT PHỤ KIỆN**



Mã: BY-BQ120A  
 Chốt sập đơn điểm  
 Số lượng: 01

Mã: VL55TP  
 Vấu lùa 55  
 Số lượng: 01



Mã: BLS-290  
 Bộ tay nắm chữ C  
 Số lượng: 01

Mã: BL-ET20  
 Bộ khóa đi lùa 2 mặt  
 Số lượng: 01



Mã: BXĐOIX  
 Bánh xe đôi xanh  
 Số lượng: 04

Mã: CNC55  
 Chống nhấc cánh  
 Số lượng: 02



Mã: CVĐD  
 Chống va đập dài  
 Số lượng: 04

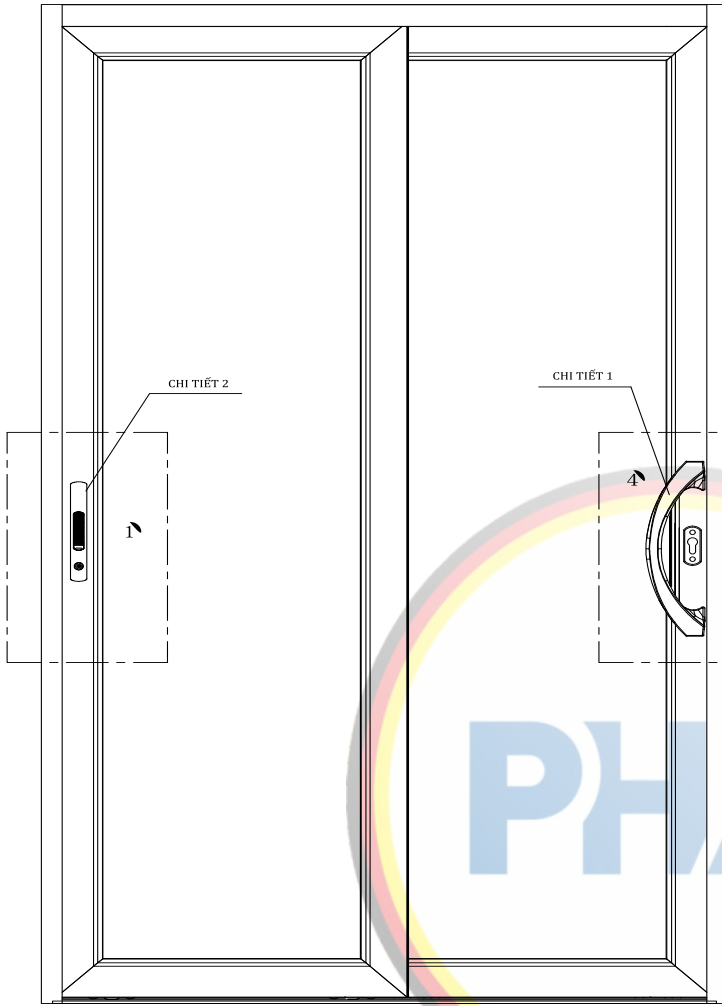
Mã: PHA-KBVKXF  
 KVC KB vách XF  
 Số lượng: 04



Mã: PHA-CL14  
 KVC Cánh lùa 14 XF  
 Số lượng: 08

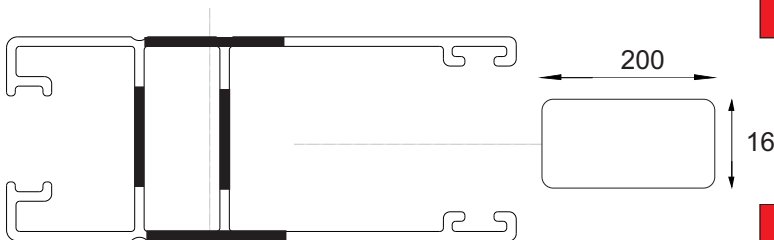
- CHÚ Ý:** - Khi dùng thân khóa đa điểm,  
 Bụng khóa phải khoét xuyên qua phần kính  
 (Lấn qua phần kính 5mm)  
 - Miệng khóa khi lắp trên khung bao phải chấn  
 cong theo biên dạng khung bao  
 - Thanh đệm khóa chỗ thân khóa đa điểm

## HỆ LỬA 55 XINGFAWINDOW

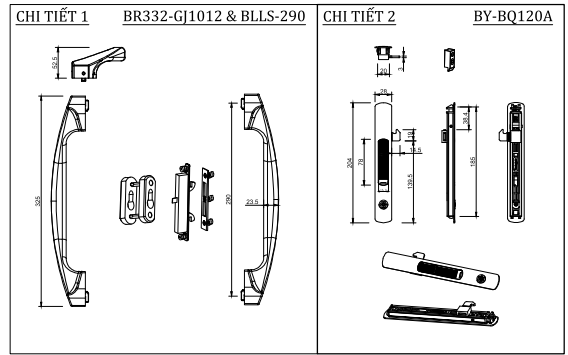
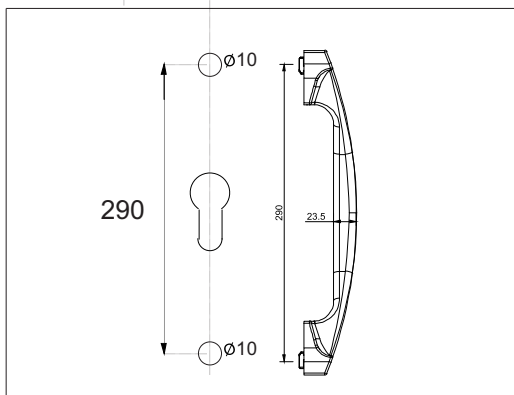


H1: MẶT ĐỪNG CỬA ĐI LỬA 2 CẢNH

70



43



### BẢNG CHI TIẾT PHỤ KIỆN



Mã: BY-BQ120A  
Chốt sập đơn điểm  
Số lượng: 01



Mã: VL55TP  
Vấu lửa 55  
Số lượng: 01



Mã: BLS-290  
Bộ tay nắm chữ C  
Số lượng: 01



Mã: BL-ET20  
Bộ khóa đi lửa 2 mặt  
Số lượng: 01



Mã: BXĐOIX  
Bánh xe đôi xanh  
Số lượng: 04



Mã: CNC55  
Chống nhấc cánh  
Số lượng: 02



Mã: CVĐD  
Chống va đập dài  
Số lượng: 04

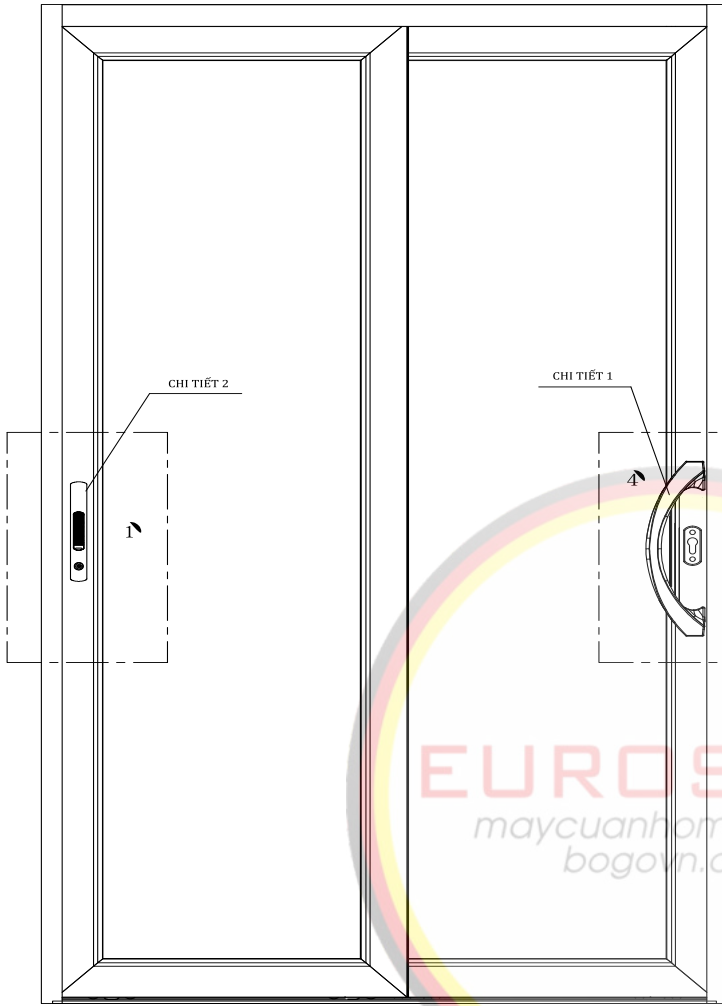


Mã: PHA-KBVKXF  
KVC KB vách XF  
Số lượng: 04



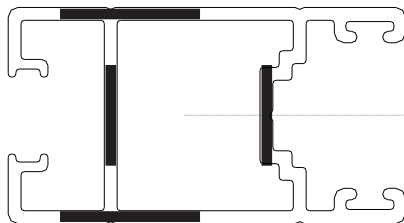
Mã: PHA-CL14  
KVC Cánh lửa 14 XF  
Số lượng: 08

- CHÚ Ý:** - Khi dùng thân khóa đa điểm,  
Bụng khóa phải khoét xuyên qua phần kính  
(Lấn qua phần kính 5mm)  
- Miệng khóa khi lắp trên khung bao phải chấn  
cong theo biên dạng khung bao  
- Thanh đệm khóa chỗ thân khóa đa điểm

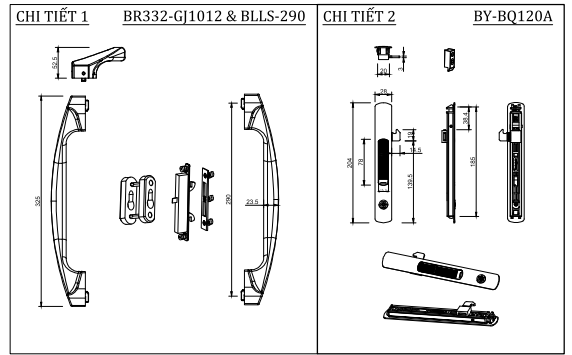
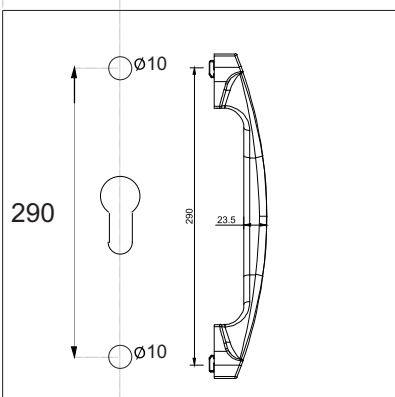


H1: MẶT ĐỪNG CỬA ĐI LÙA 2 CẢNH

60



43



**BẢNG CHI TIẾT PHỤ KIỆN**



Mã: BY-BQ120A  
Chốt sập đơn điểm  
Số lượng: 01



Mã: VL93BG  
Vấu lùa 93  
Số lượng: 01



Mã: BLLS-290  
Bộ tay nắm chữ C  
Số lượng: 01



Mã: BL-ET20  
Bộ khóa đi lùa 2 mặt  
Số lượng: 01



Mã: BXĐOI93  
Bánh xe đôi 93  
Số lượng: 04

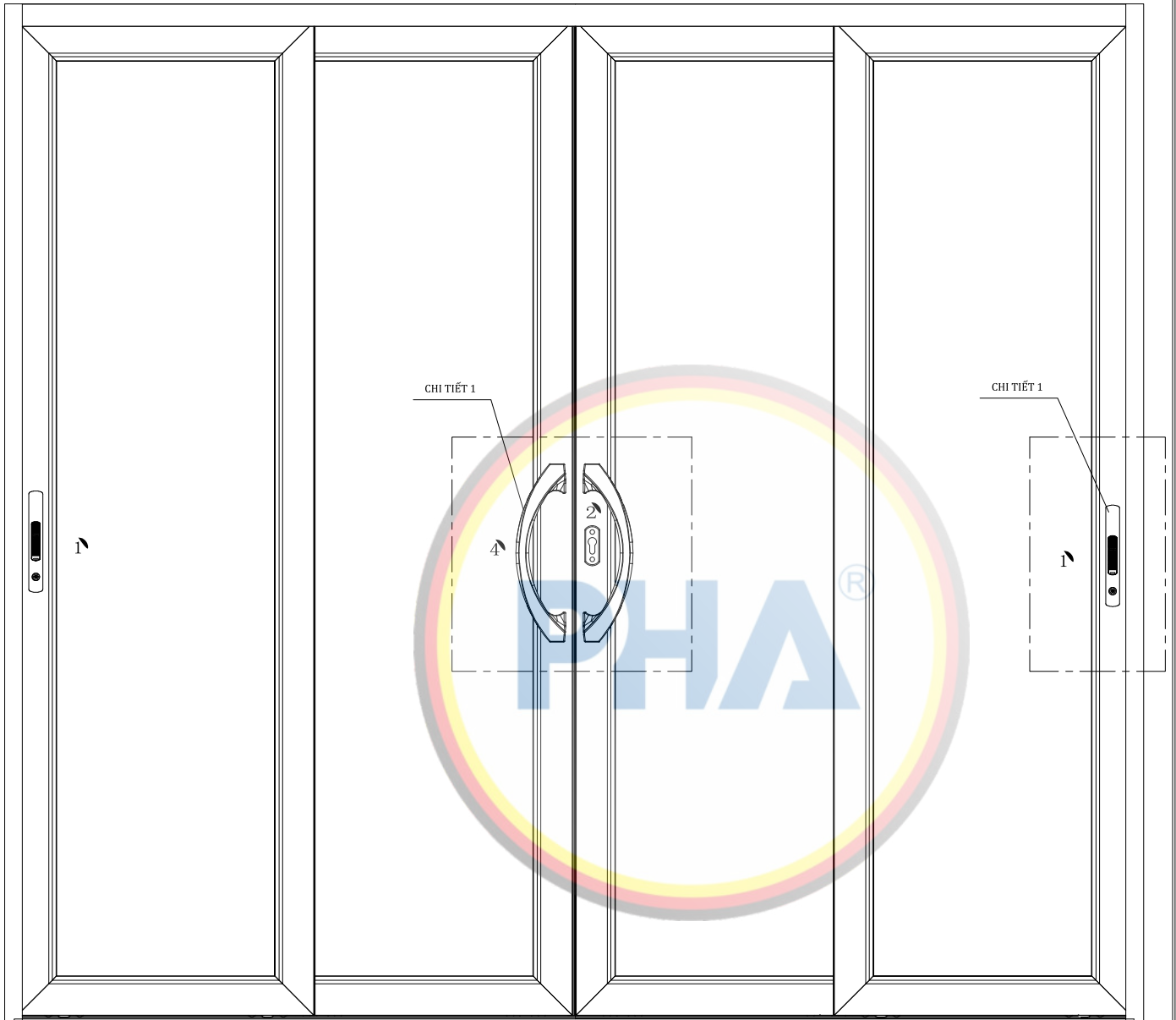


Mã: FDK  
Chống nhấc cánh  
Số lượng: 02



Mã: CVĐN  
Chống va đập ngăn  
Số lượng: 04

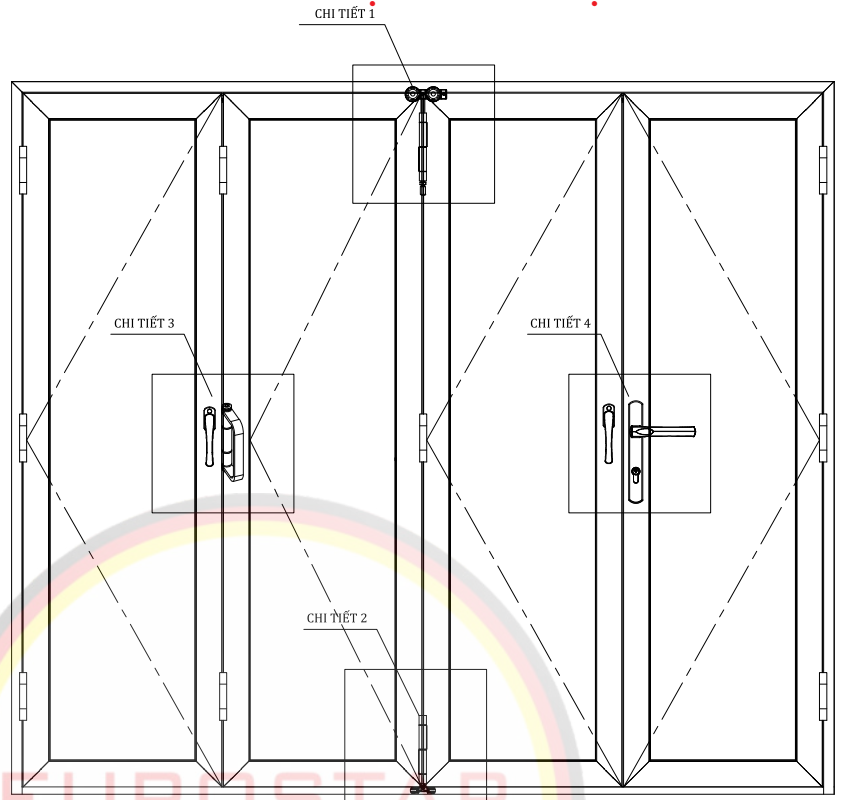
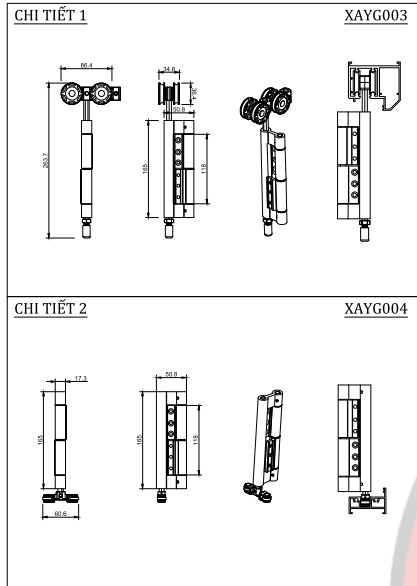
**CHÚ Ý:** - Khi dùng thân khóa đa điểm,  
Bụng khóa phải khoét xuyên qua phần kính  
(Lấn qua phần kính 12mm còn lại 4mm  
khi cắt kính phải chú ý)



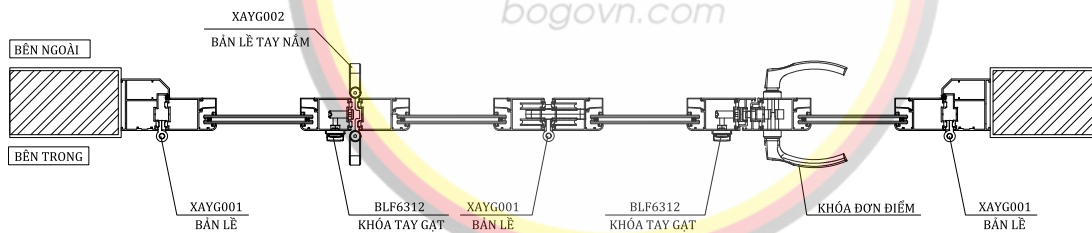
**TƯƠNG TỰ ÁP DỤNG CHO CÁC HỆ NHÔM  
BỘ TAY NẮM CHỮ C CÓ THỂ DÙNG 2 TAY NẮM HOẶC 4 TAY NẮM  
TẠO ĐIỂM NHẤN SANG TRỌNG CHO BỘ CỬA**



# HỆ XẾP TRƯỢT 63 XINGFA



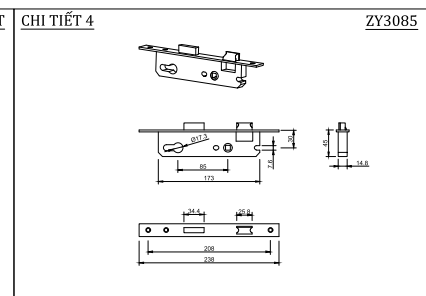
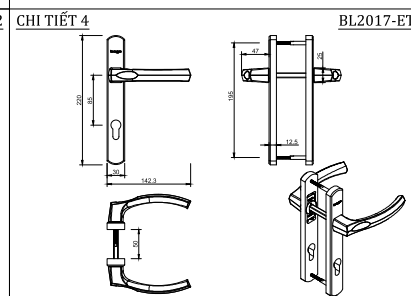
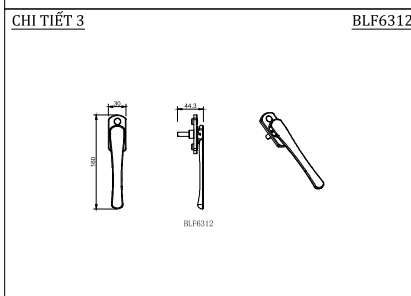
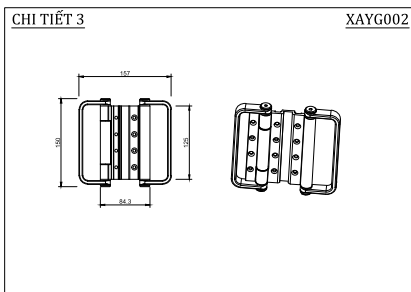
H1: MẶT ĐỪNG CỬA ĐI XẾP TRƯỢT 4 CẢNH (3-1)



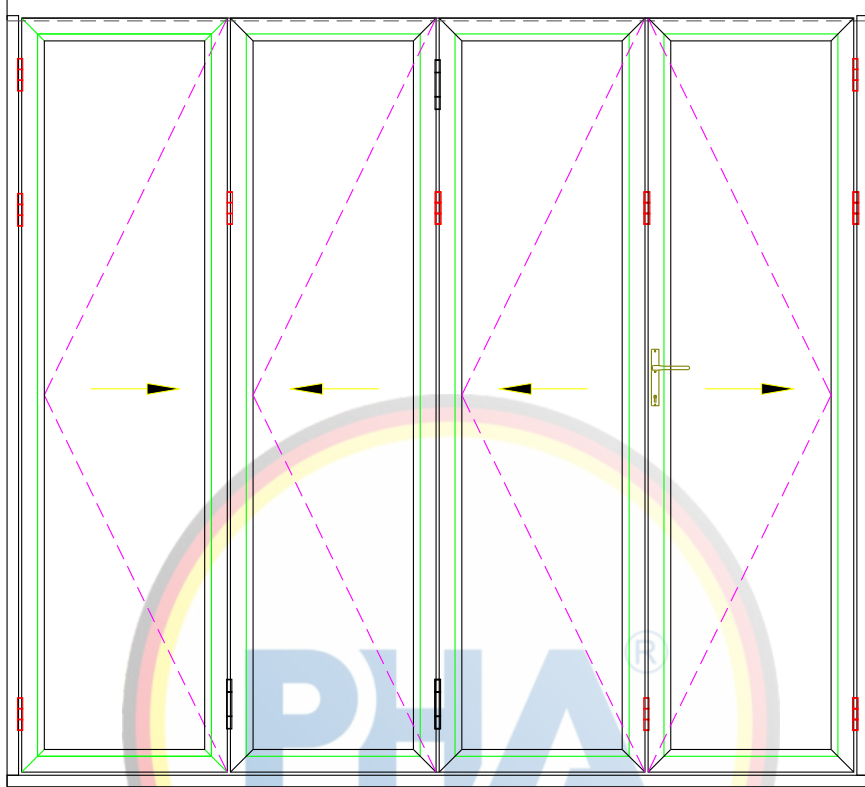
H2: MẶT CẮT NGANG

**BẢNG CHI TIẾT PHỤ KIỆN**

STT	KÍ HIỆU	MÔ TẢ	SỐ LƯỢNG	ĐƠN VỊ TÍNH
1.	BL2017-ET	BỘ TAY NẮM CỬA ĐI	1	BỘ
2.	DK75mm	CỦ CHÍA XẾP TRƯỢT	1	CHIẾC
3.	ZY3085	THÂN KHÓA ĐƠN ĐIỂM	1	CHIẾC
4.	XAYG001	BẢN LỀ	9	CHIẾC
5.	XAYG002	BẢN LỀ TAY NẮM	1	CHIẾC
6.	XAYG003	BÁNH XE TREO RAY TRÊN	1	CHIẾC
7.	XAYG004	BÁNH XE RAY DƯỚI	1	CHIẾC
8.	BLF6312	KHÓA TAY GẠT	2	CHIẾC
9.	FR25mm	HỘP SỐ CHUYỂN ĐỘNG	2	CHIẾC
10.	BG130	THANH CHUYỂN ĐỘNG	4	CHIẾC
11.	MK	MIỆNG KHÓA	1	CHIẾC



## HỆ XẾP TRƯỢT 63 XINGFA



### CÔNG THỨC CẮT NHÔM

Chiều rộng cánh: R/4 - 31

Chiều cao khung bao : C - 90

Chiều cao cánh: C - 108

**Chú ý: Cắt 3 cánh trước, ráp vào rồi mới cắt cánh thứ 4**

### BẢNG CHI TIẾT PHỤ KIỆN



Mã: BL2017-ET  
Bộ tay nắm cửa đi  
Số lượng: 01



Mã: DK75mm  
Lõi khóa Xếp trượt  
Số lượng: 01



Mã: ZY3085  
Thân khóa đơn điểm  
Số lượng: 01



Mã: BLF6347  
Khóa tay gạt  
Số lượng: 02



Mã: FR25mm  
Hộp số chuyển động  
Số lượng: 02



Mã: BG130  
Thanh chuyển động  
Số lượng: 04



Mã: XAYG002  
Bản lề tay nắm  
Số lượng: 01



Mã: XAYG003  
Bánh xe treo trên  
Số lượng: 01



Mã: XAYG004  
Bánh xe dưới  
Số lượng: 01



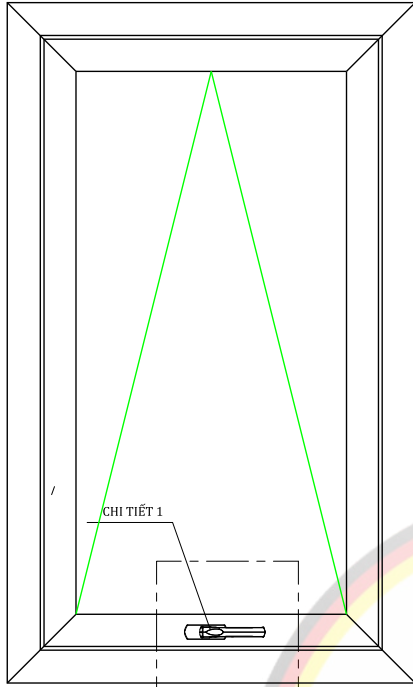
Mã: PLK  
Pát liên kết KB  
Số lượng: 02

Mã: PHA-XT63  
KVC Cánh xếp trượt XF  
Số lượng: 16

Mã: KTCXT  
Ke tăng cứng XT  
Số lượng: 16

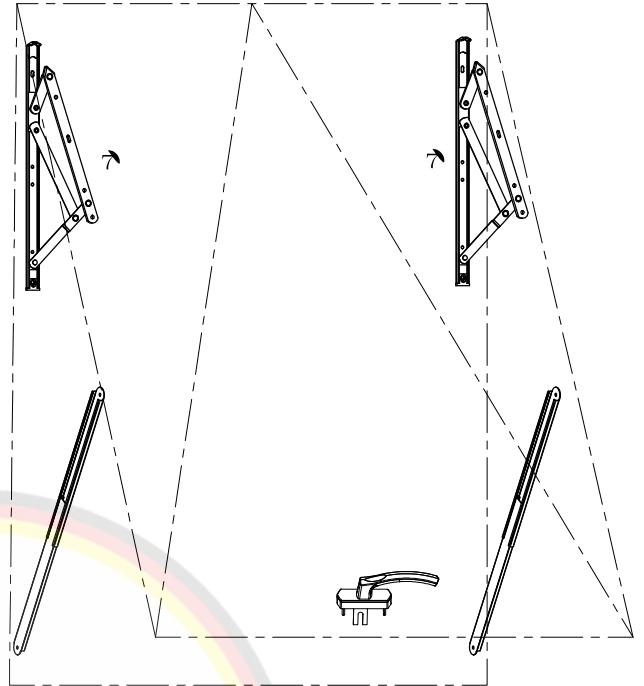
## HỆ PMI 45

R



H1: MẶT ĐỨNG NGOÀI NHÀ

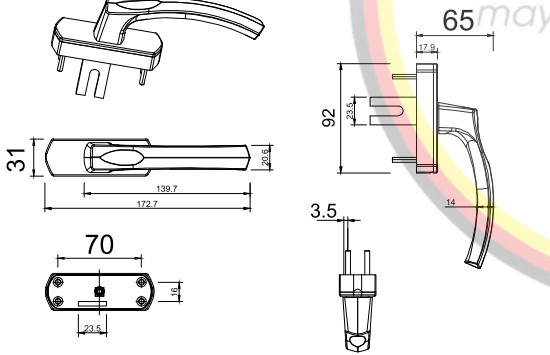
C



H3: BẢN VẼ CHI TIẾT PHỤ KIỆN

CHI TIẾT 1

PLP-9217



### CÔNG THỨC CẮT NHÔM

Chiều rộng cánh: R - 44

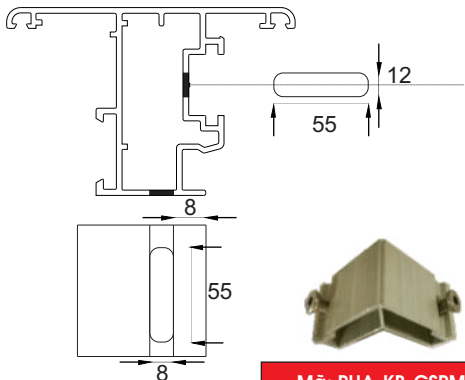
Chiều cao cánh : C - 44

### CÔNG THỨC CẮT KÍNH

Chiều rộng kính: R - 150

Chiều cao kính : C - 150

### BẢNG CHI TIẾT PHỤ KIỆN



### CHI TIẾT KHOẸT KHÓA

Mã: PHA-KB-CSPMI  
KVC Cánh sổ+KB PMI  
Số lượng: 08



Mã: BLP9217  
Tay nắm cửa sổ đa điểm  
Số lượng: 01



Mã: SA-1965  
Đầu biên + vấu 1 cánh  
Số lượng: 01



Mã: Bản lề riêng  
Bản lề chữ A10,12...  
Số lượng: 02



Mã: Z60T  
Đầu chia chữ T  
Số lượng: 01

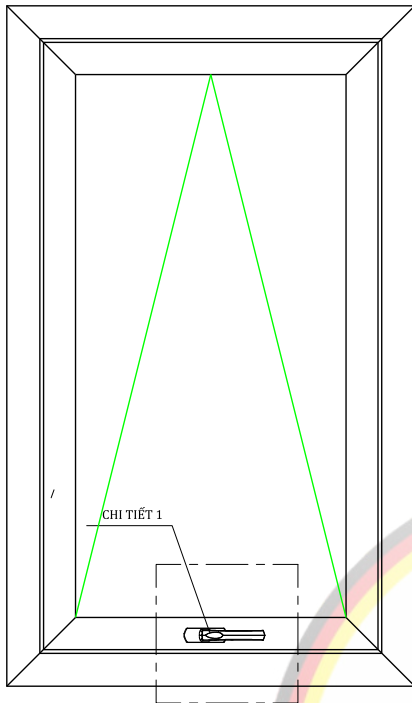


Mã: SSC10  
Thanh chống gió  
Số lượng: 02



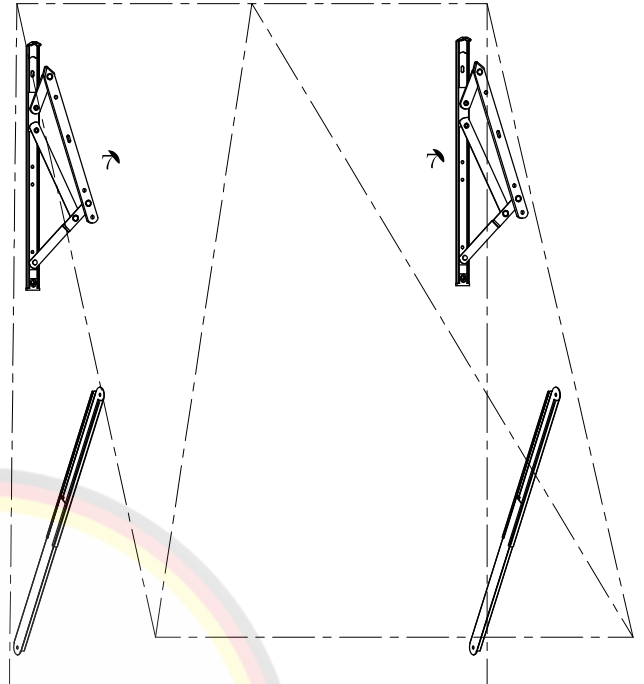
Mã: LG65mm  
Lưới gà 65mm  
Số lượng: 01

# R HỆ PMI 45



H1: MẶT ĐỨNG NGOÀI NHÀ

C



H3: BẢN VẼ CHI TIẾT PHỤ KIỆN

## CÔNG THỨC CẮT NHÔM

Chiều rộng cánh: R - 44  
Chiều cao cánh : C - 44

## CÔNG THỨC CẮT KÍNH

Chiều rộng kính: R - 150  
Chiều cao kính : C - 150

### BẢNG CHI TIẾT PHỤ KIỆN



Mã: BLX0759  
Tay nắm cửa sổ cài  
Số lượng: 01



Mã: SSC10  
Thanh chống gió  
Số lượng: 02

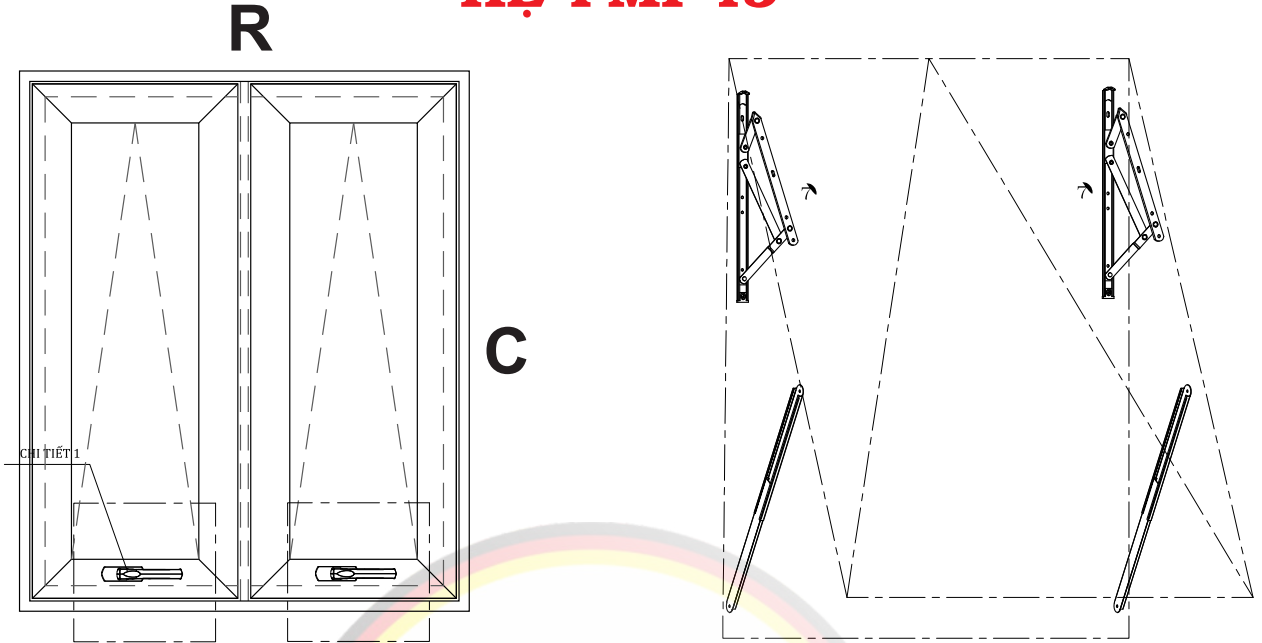


Mã: Bản lề riêng Prima  
Bản lề chữ A10,12...  
Số lượng: 02



Mã: PHA-KB-CSPMI  
KVC Cánh sổ+KB PMI  
Số lượng: 08

## HỆ PMI 45



H1: MẶT ĐỨNG NGOÀI NHÀ

H3: BẢN VẼ CHI TIẾT PHỤ KIỆN

### CÔNG THỨC CẮT NHÔM

Chiều rộng cánh:  $R/2 - 30$   
Chiều cao cánh :  $C - 44$

### CÔNG THỨC CẮT KÍNH

Chiều rộng kính:  $R/2 - 142$   
Chiều cao kính :  $C - 150$

### BẢNG CHI TIẾT PHỤ KIỆN



Mã: BLX0759  
Tay nắm cửa sổ cài  
Số lượng: 02



Mã: SSC10  
Thanh chống gió  
Số lượng: 04

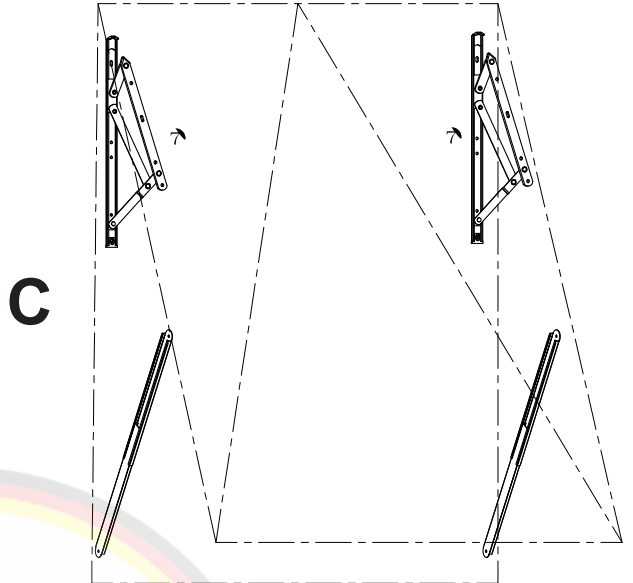
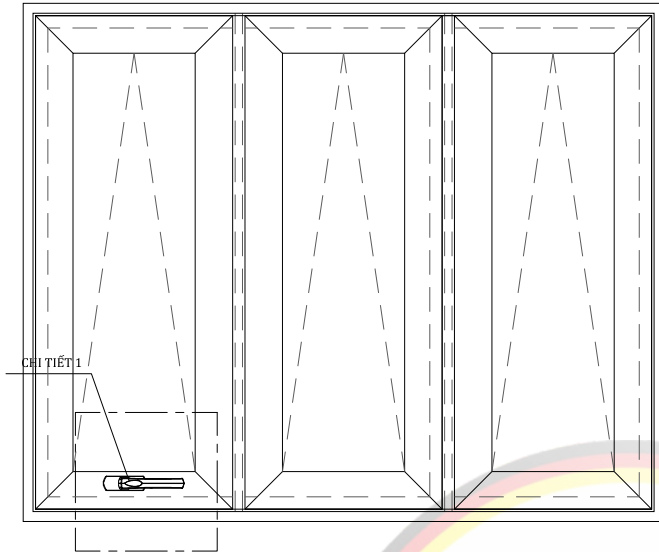


Mã: Bản lè riêng Prima  
Bản lè chữ A10,12...  
Số lượng: 04



Mã: PHA-KB-CSPMI  
KVC Cánh sổ+KB PMI  
Số lượng: 12

# R HỆ PMI 45



H1: MẶT ĐỨNG NGOÀI NHÀ

H3: BẢN VẼ CHI TIẾT PHỤ KIỆN

## CÔNG THỨC CẮT NHÔM

Chiều rộng cánh: R/3 - 25  
Chiều cao cánh : C - 44

## CÔNG THỨC CẮT KÍNH

Chiều rộng kính: R/3 - 137  
Chiều cao kính : C - 150

### BẢNG CHI TIẾT PHỤ KIỆN



Mã: BLX0759  
Tay nắm cửa sổ cài  
Số lượng: 03



Mã: SSC10  
Thanh chống gió  
Số lượng: 06

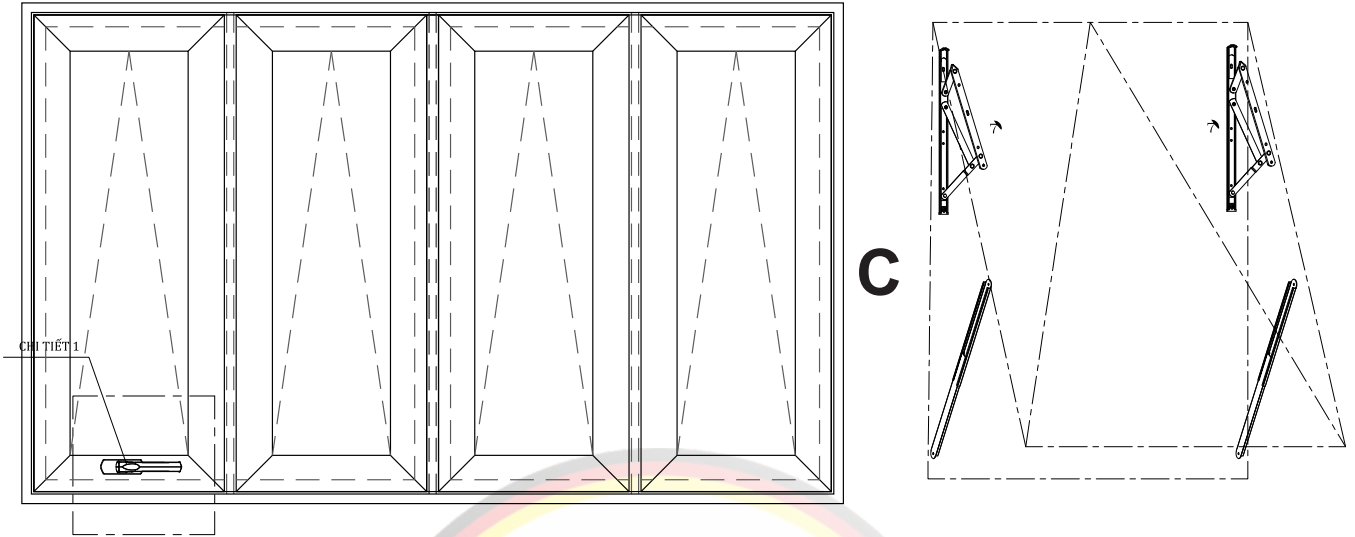


Mã: Bản lề riêng Prima  
Bản lề chữ A10,12...  
Số lượng: 06



Mã: PHA-KB-CSPMI  
KVC Cánh sổ+KB PMI  
Số lượng: 16

# R HỆ PMI 45



H1: MẶT ĐỨNG NGOÀI NHÀ

H3: BẢN VẼ CHI TIẾT PHỤ KIỆN

## CÔNG THỨC CẮT NHÔM

Chiều rộng cánh: R/4 - 23  
Chiều cao cánh : C - 44

## CÔNG THỨC CẮT KÍNH

Chiều rộng kính: R/4 - 135  
Chiều cao kính : C - 150

### BẢNG CHI TIẾT PHỤ KIỆN



Mã: BLX0759  
Tay nắm cửa sổ cài  
Số lượng: 04



Mã: SSC10  
Thanh chống gió  
Số lượng: 08

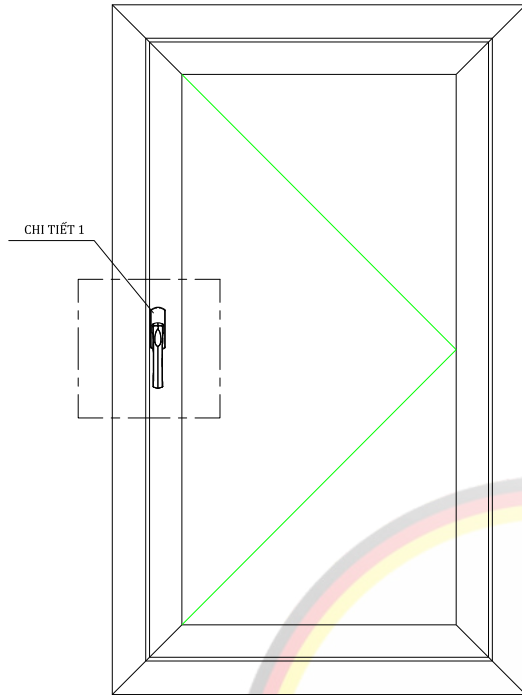


Mã: Bản lề riêng Prima  
Bản lề chữ A10,12...  
Số lượng: 08

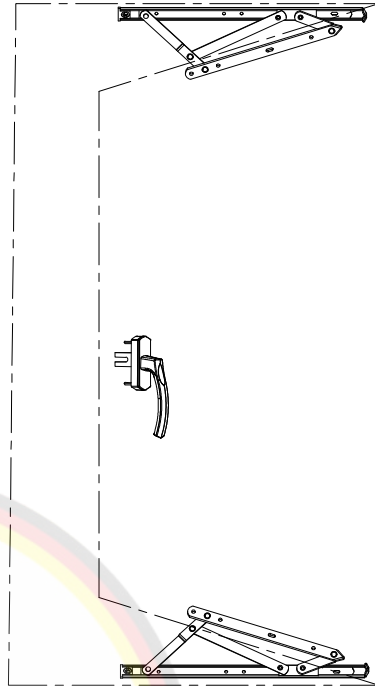


Mã: PHA-KB-CSPMI  
KVC Cánh sổ+KB PMI  
Số lượng: 20

# R HỆ PMI 45



H1: MẶT ĐỨNG NGOÀI NHÀ



H3: BẢN VẼ CHI TIẾT PHỤ KIỆN

C

EUROSTAR

maycuahomn  
bogovn.com

## CÔNG THỨC CẮT NHÔM

Chiều rộng cánh: R - 44

Chiều cao cánh : C - 44

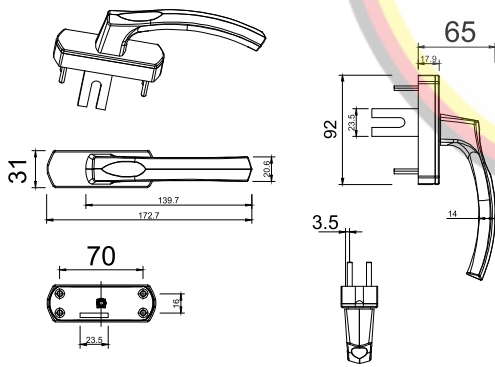
## CÔNG THỨC CẮT KÍNH

Chiều rộng kính: R - 150

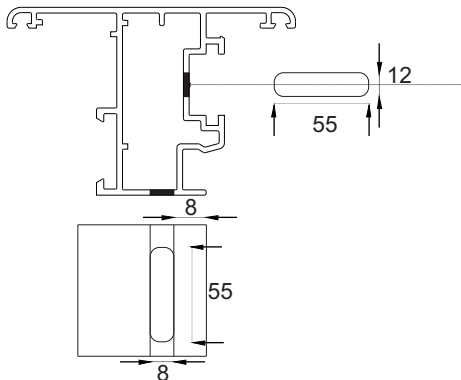
Chiều cao kính : C - 150

CHI TIẾT 1

PLP-9217



## BẢNG CHI TIẾT PHỤ KIỆN



## CHI TIẾT KHOÉT KHÓA



Mã: BLP9217  
Tay nắm cửa sổ đa điểm  
Số lượng: 01



Mã: SA-1965  
Đầu biên + vấu 1 cánh  
Số lượng: 01



Mã: Bản lề riêng  
Bản lề chữ A10, 12...  
Số lượng: 02



Mã: Z60T  
Đầu chia chữ T  
Số lượng: 01



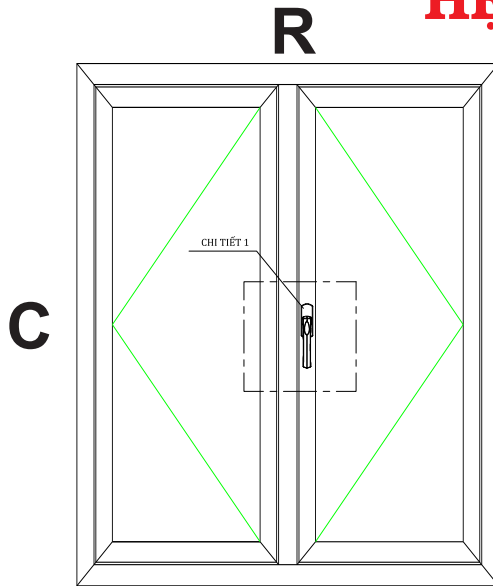
Mã: LG65mm  
Lưỡi gà 65mm  
Số lượng: 01



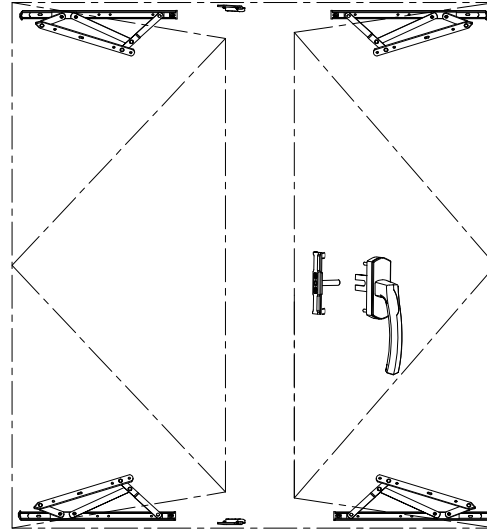
Mã: PHA-KB-CSPMI  
KVC Cánh sổ+KB PMI  
Số lượng: 08



HỆ PMI 45



H1: MẶT ĐỪNG CỬA SỔ 2 CẢNH



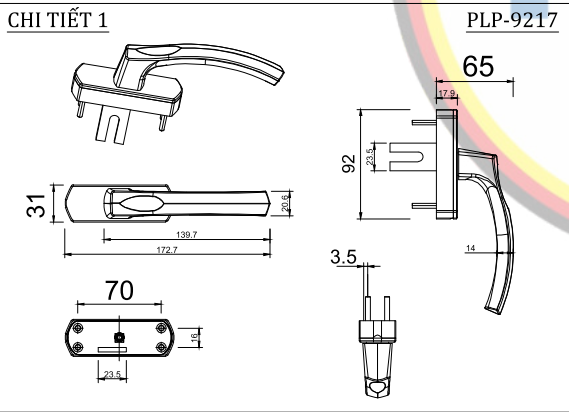
H3: BẢN VẼ CHI TIẾT PHỤ KIỆN

CÔNG THỨC CẮT NHÔM

Chiều rộng cánh: R/2 - 24  
Chiều cao cánh : C - 44

CÔNG THỨC CẮT KÍNH

Chiều rộng kính: R/2 - 130  
Chiều cao kính : C - 150



BẢNG CHI TIẾT PHỤ KIỆN



Mã: BLP9217  
Tay nắm cửa sổ đa điểm  
Số lượng: 01

Mã: SA-1964  
Đầu biên + vấu 2 cánh  
Số lượng: 01

Mã: Bản lề riêng Prima  
Bản lề chữ A10,12...  
Số lượng: 04



Mã: Z60T  
Đầu chia chữ T  
Số lượng: 01

Mã: CBKVL  
Chốt bột Kevila  
Số lượng: 02

Mã: Z76B  
Miệng chốt bột  
Số lượng: 02

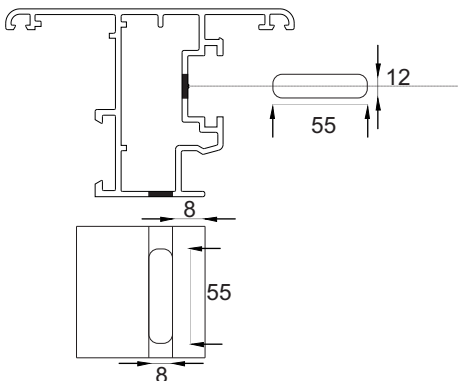


Mã: PHA-KB-CSPMI  
KVC Cánh sổ+KB PMI  
Số lượng: 08


Mã: LG65mm  
Lưỡi gà 65mm  
Số lượng: 01

Mã: NBĐĐ  
Nắp bịt đố động  
Số lượng: 01

CHI TIẾT KHOÉT KHÓA



# R HỆ PMI 45



## CÔNG THỨC CẮT NHÔM

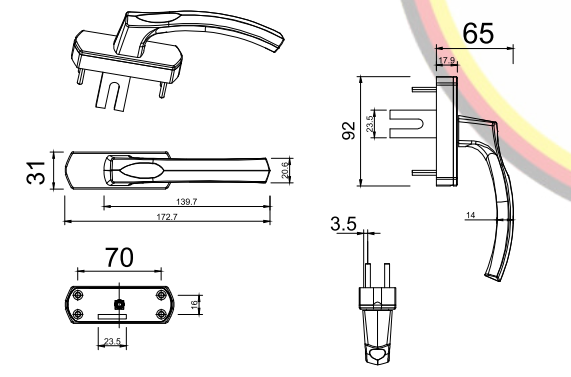
Chiều rộng cánh: R/3 - 21  
Chiều cao cánh : C - 44

## CÔNG THỨC CẮT KÍNH

Chiều rộng kính: R/3 - 133  
Chiều cao kính : C - 150

### CHI TIẾT 1

PLP-9217



### BẢNG CHI TIẾT PHỤ KIỆN



Mã: BLP9217  
Tay nắm cửa sổ đa điểm  
Số lượng: 02

Mã: SA-1964+1965  
Đầu biên + vấu 2 cánh  
Số lượng: 1964:1 + 1965:1

Mã: Bản lề riêng Prima  
Bản lề chữ A10,12...  
Số lượng: 06



Mã: Z60T  
Đầu chia chữ T  
Số lượng: 02

Mã: CBKVL  
Chốt bột Kevila  
Số lượng: 02

Mã: Z76B  
Miệng chốt bột  
Số lượng: 02

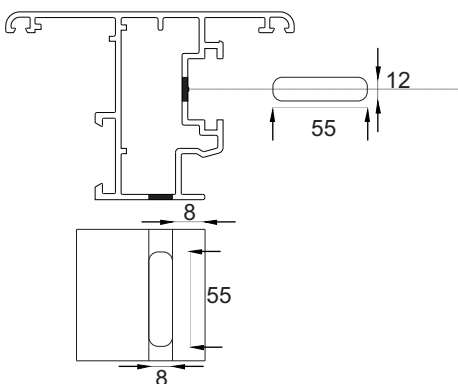


Mã: PHA-KB-CSPMI  
KVC Cánh sổ+KB PMI  
Số lượng: 12

Mã: LG65mm  
Lưỡi gà 65mm  
Số lượng: 02

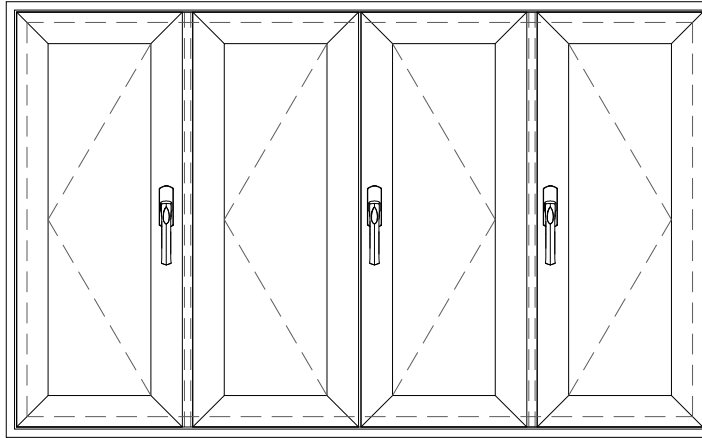
Mã: NBĐĐ  
Nắp bịt đố động  
Số lượng: 01

### CHI TIẾT KHOÉT KHÓA



# HỆ PMI 45

R



C

## CÔNG THỨC CẮT NHÔM

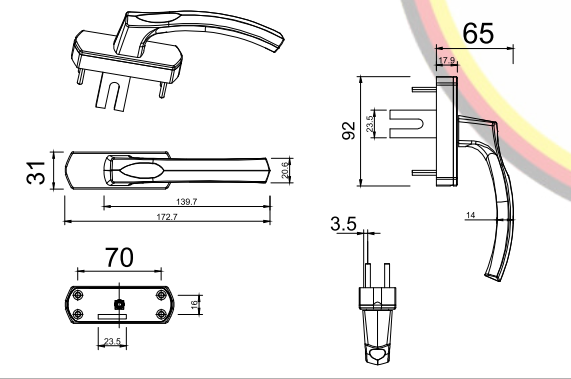
Chiều rộng cánh: R/4 - 20  
Chiều cao cánh : C - 44

## CÔNG THỨC CẮT KÍNH

Chiều rộng kính: R/4 - 132  
Chiều cao kính : C - 150

CHI TIẾT 1

PLP-9217



## BẢNG CHI TIẾT PHỤ KIỆN



Mã: BLP9217  
Tay nắm cửa sổ đa điểm  
Số lượng: 03

Mã: SA-1964+1965  
Đầu biên + vấu 2 cánh  
Số lượng: 1964:1 + 1965:2

Mã: Bản lề riêng Prima  
Bản lề chữ A10,12...  
Số lượng: 08



Mã: Z60T  
Đầu chia chữ T  
Số lượng: 03

Mã: CBKVL  
Chốt bột Kevila  
Số lượng: 02

Mã: Z76B  
Miệng chốt bột  
Số lượng: 02

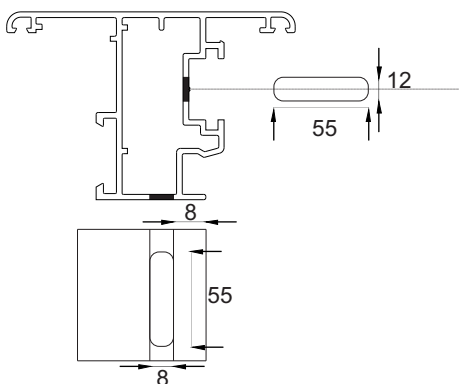


Mã: PHA-KB-CSPMI  
KVC Cánh sổ+KB PMI  
Số lượng: 16

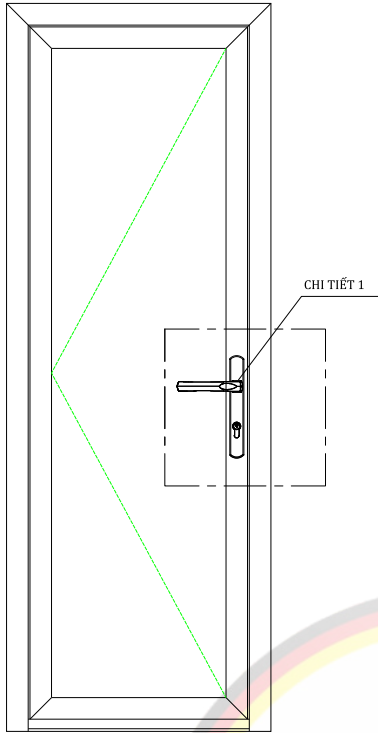
Mã: LG65mm  
Lưỡi gà 65mm  
Số lượng: 03

Mã: NBĐĐ  
Nắp bịt đố động  
Số lượng: 01

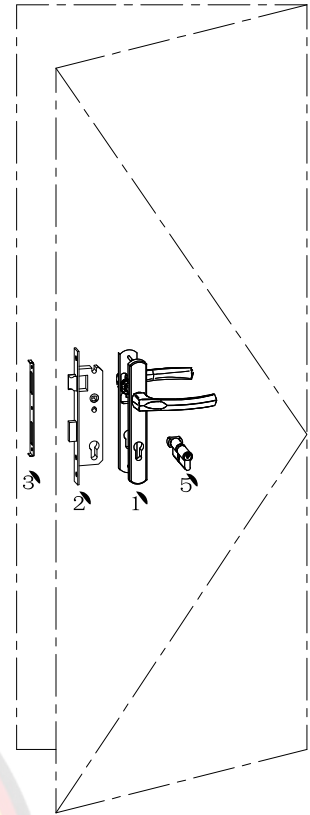
## CHI TIẾT KHOÉT KHÓA



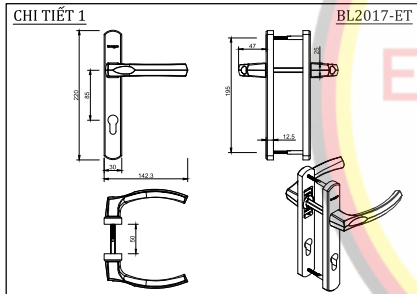
# HỆ PMI 45



H1: MẮT ĐỨNG TRONG NHÀ



H4: BẢN VẼ CHI TIẾT PHỤ KIỆN



## CÔNG THỨC CẮT NHÔM

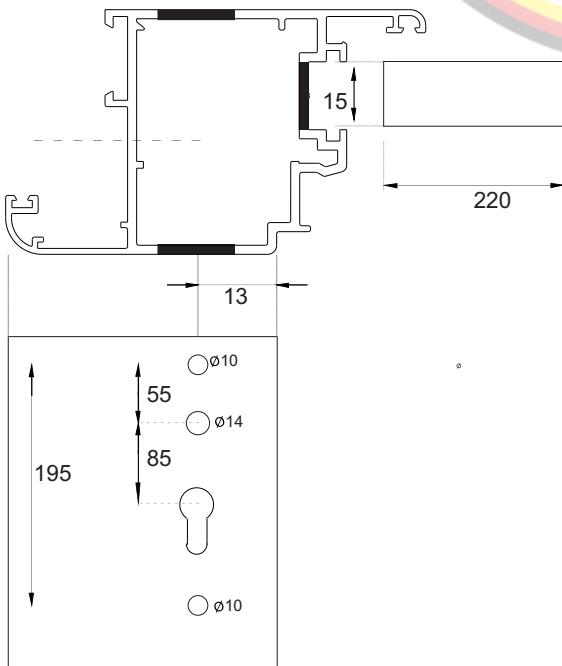
Chiều rộng cánh: R - 88

Chiều cao cánh : C - 52 (Cánh ngắn hơn khung 8mm)

## CÔNG THỨC CẮT KÍNH

Chiều rộng kính: R - 244

Chiều cao kính : C - 208 (Cánh ngắn hơn khung)



CHI TIẾT KHOÉT KHÓA

## BẢNG CHI TIẾT PHỤ KIỆN



Mã: BL2017-ET  
Tay nắm cửa đi  
Số lượng: 01



Mã: ZY3085  
Thân khóa đơn điểm  
Số lượng: 01



Mã: Dk80 (ngược)  
Lỗ khóa 1 đầu núm vặn  
Số lượng: 01



Mã: PHA-CĐKBPMI  
KVC KB & Cánh đi  
Số lượng: 06

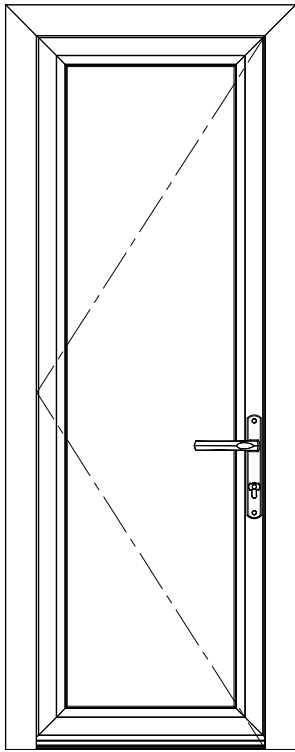


Mã: WD12  
Bản lề 4D  
Số lượng: 03

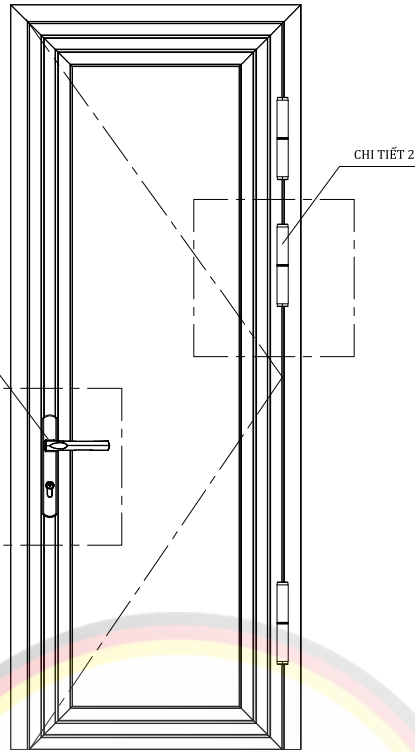


Mã: NBCC  
Nắp bịt chân cánh  
Số lượng: 01 cặp

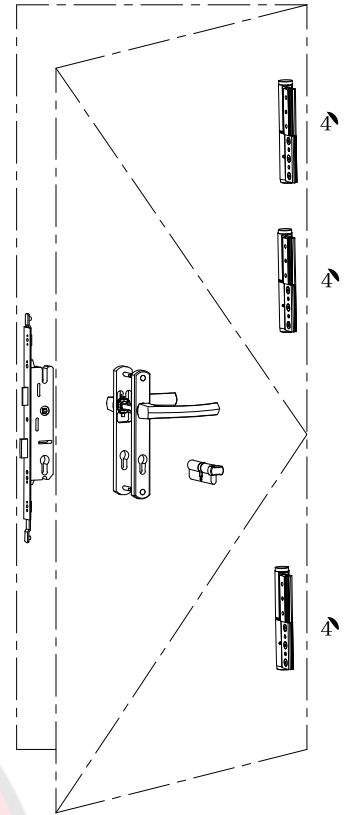
# CỬA ĐI MỞ QUAY 1 CẢNH - KHÓA ĐA ĐIỂM HỆ PMI 45



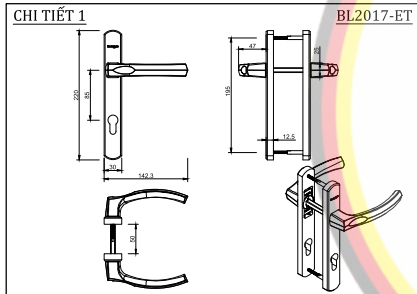
H1: MẮT ĐỨNG TRONG NHÀ



H2: MẮT ĐỨNG NGOÀI NHÀ



H4: BẢN VẼ CHI TIẾT PHỤ KIỆN



## CÔNG THỨC CẮT NHÔM

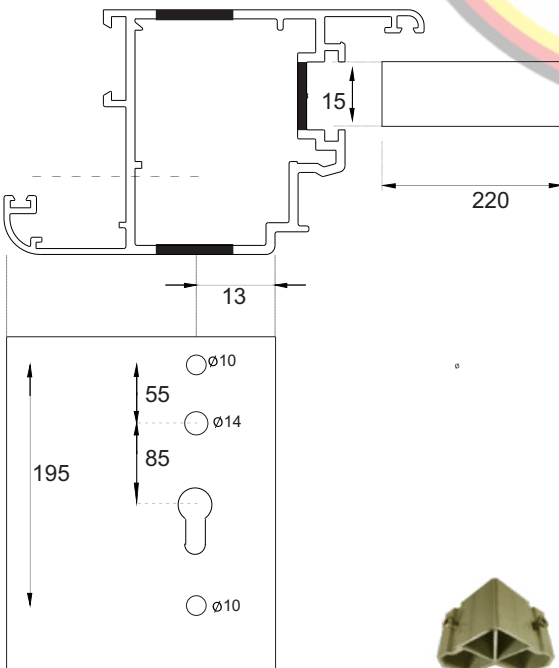
Chiều rộng cánh: R - 88

Chiều cao cánh : C - 52 (Cánh ngắn hơn khung 8mm)

## CÔNG THỨC CẮT KÍNH

Chiều rộng kính: R - 244

Chiều cao kính : C - 208 (Cánh ngắn hơn khung)



## CHI TIẾT KHOÉT KHÓA

Mã: PHA-CĐKBPMI  
KVC KB & Cánh đi  
Số lượng: 06



Mã: SA-1964  
Đầu biên + vấu 2 cánh  
Số lượng: 01



Mã: ZY88530  
Thân khóa đa điểm  
Số lượng: 01



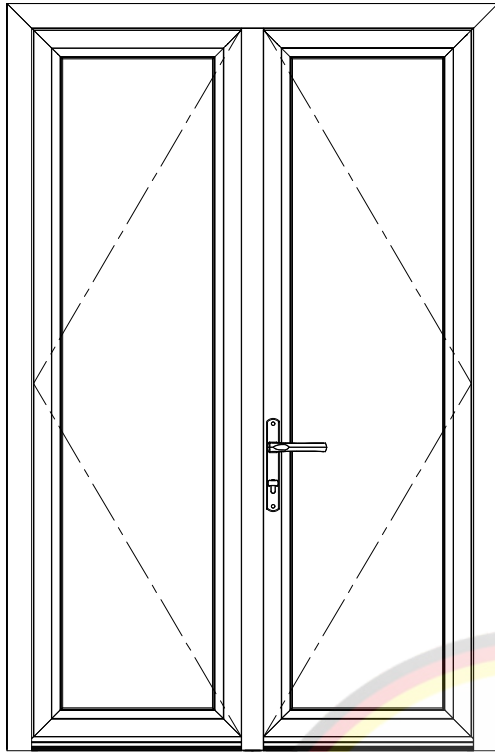
Mã: SK80  
Lõi khóa 2 đầu chia  
Số lượng: 01



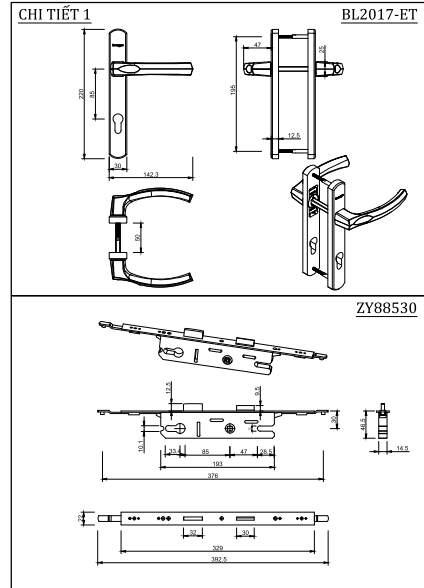
Mã: WD12  
Bản lề 4D  
Số lượng: 03



Mã: NBCC  
Nắp bị chân cánh  
Số lượng: 01 cặp



H1: MẶT ĐỨNG TRONG NHÀ



## CÔNG THỨC CẮT NHÔM

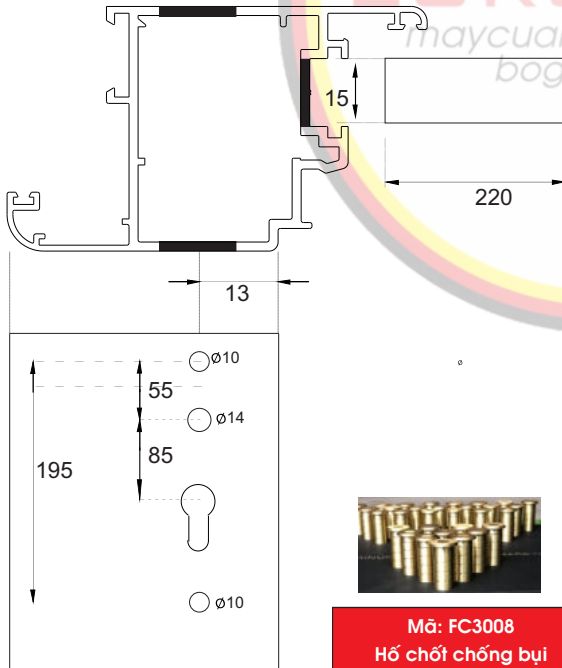
Chiều rộng cánh: R/2 - 47

Chiều cao cánh : C - 52 (Cánh ngắn hơn khung 8mm)


## CÔNG THỨC CẮT KÍNH

Chiều rộng kính: R/2 - 202

Chiều cao kính : C - 208 (Cánh ngắn hơn khung)



## BẢNG CHI TIẾT PHỤ KIỆN



Mã: BL2017-ET  
Tay nắm cửa đi  
Số lượng: 01



Mã: ZY88530  
Thân khóa đa điểm  
Số lượng: 01



Mã: DK80  
Lõi khóa 2 đầu chìa  
Số lượng: 01



Mã: FC3008  
Hố chốt chống bụi  
Số lượng: 01



Mã: SA-1964  
Đầu biên + vấu 2 cánh  
Số lượng: 01



Mã: WD12  
Bản lè 4D  
Số lượng: 06



Mã: NBCC  
Nắp bịt chân cánh  
Số lượng: 02 cặp

## CHI TIẾT KHOÉT KHÓA



Mã: PHA-CĐKBPMI  
KVC KB & Cánh đi  
Số lượng: 10



Mã: CBKVL  
Chốt bột Kevila  
Số lượng: 02

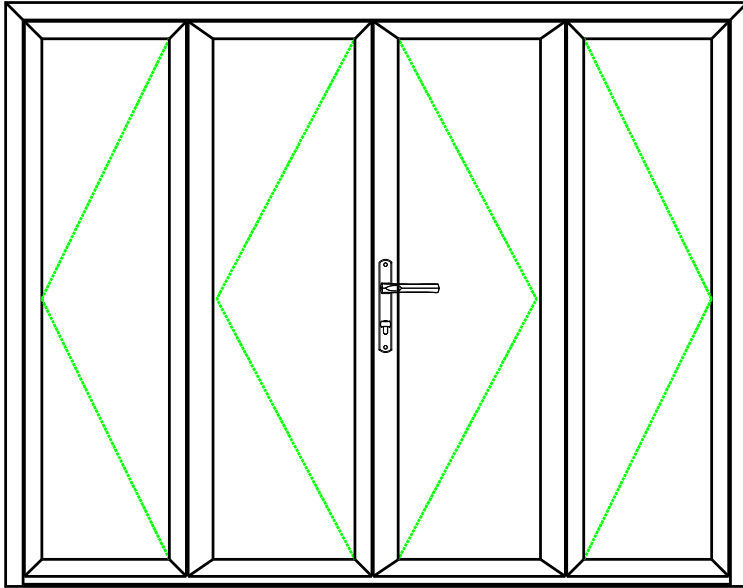


Mã: Z76B  
Miệng chốt bột  
Số lượng: 01

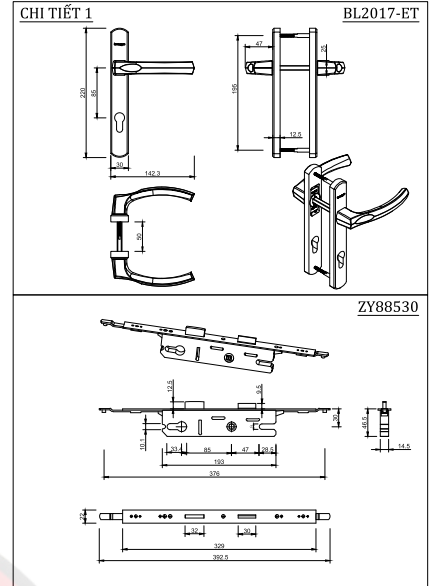


Mã: NBĐĐ  
Nắp bịt đố động  
Số lượng: 01

## HỆ PMI 45



H1: MẶT ĐỨNG NGOÀI NHÀ

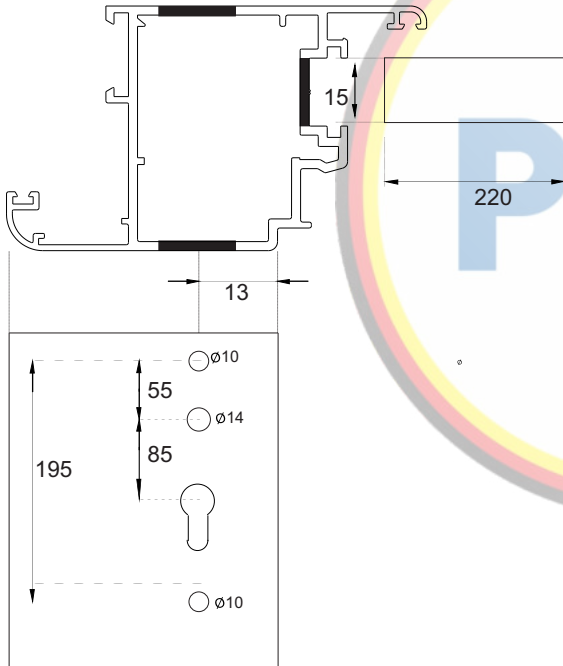


### CÔNG THỨC CẮT NHÔM

Chiều rộng cánh: R/4 - 26  
Chiều cao cánh : C - 52 (Cánh ngắn hơn khung 8mm)


### CÔNG THỨC CẮT KÍNH

Chiều rộng kính: R/4 - 181  
Chiều cao kính : C - 208 (Cánh ngắn hơn khung)



H2: MẶT CẮT NGANG

### BẢNG CHI TIẾT PHỤ KIỆN



Mã: BL2017-ET  
Tay nắm cửa đi  
Số lượng: 01



Mã: ZY88530  
Thân khóa đa điểm  
Số lượng: 01



Mã: SK92  
Lõi khóa 2 đầu chìa  
Số lượng: 01

### CHI TIẾT KHOẸT KHÓA



Mã: NBCC  
Nắp bịt chân cánh  
Số lượng: 02 cặp



Mã: FC3008  
Hố chốt chống bụi  
Số lượng: 03



Mã: SA-1964  
Đầu biên + vấu 2 cánh  
Số lượng: 01



Mã: WD12  
Bản lè 4D  
Số lượng: 16



Mã: PHA-CDKBPMI  
KVC KB & Cánh đi  
Số lượng: 18



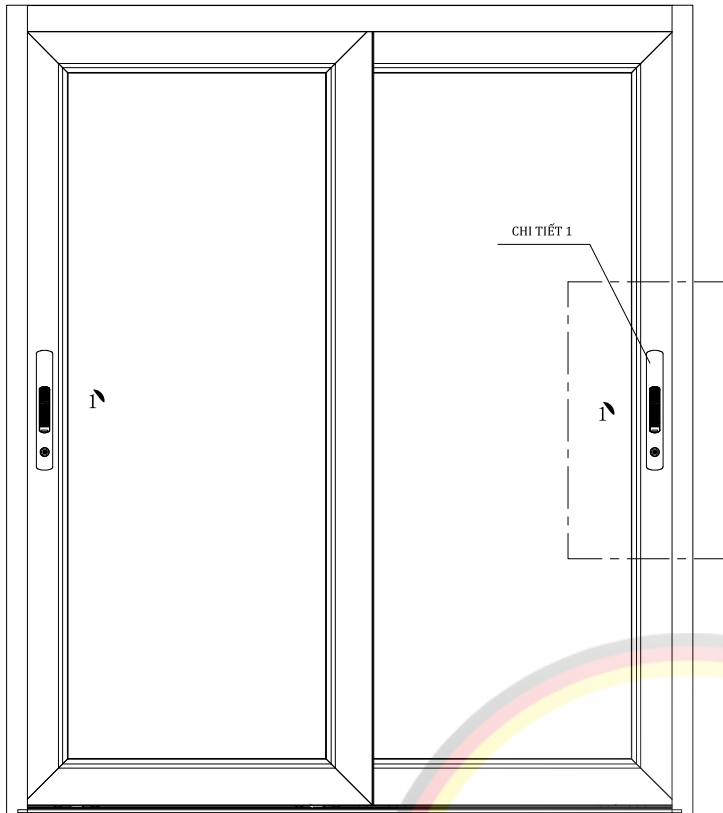
Mã: CBKVL  
Chốt bột Kevila  
Số lượng: 06



Mã: Z76B  
Miếng chốt bột  
Số lượng: 03

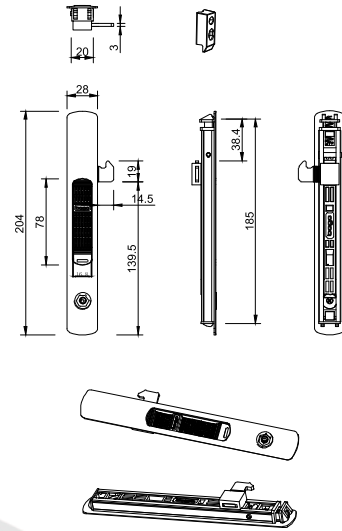


Mã: NBĐĐ  
Nắp bịt đố động  
Số lượng: 03 cặp

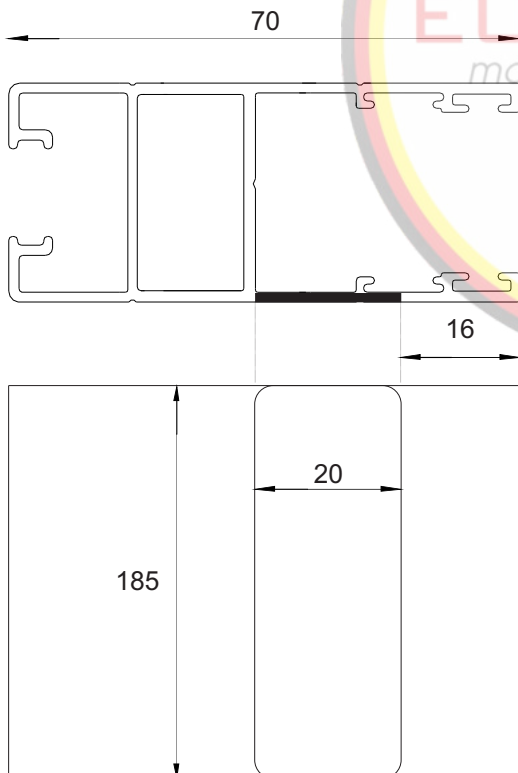


### CHI TIẾT 1

BY-BQ120A



H1: MẶT ĐỨNG CỬA SỔ LÙA 2 CẢNH



EUROSTAR

maycuanhomnhua  
bogovn.com

### CÔNG THỨC CẮT NHÔM

Chiều rộng cánh: R/2  
Chiều cao cánh : C - 70

### CÔNG THỨC CẮT KÍNH

Chiều rộng kính: R/2 - 116  
Chiều cao kính : C - 186

### BẢNG CHI TIẾT PHỤ KIỆN



Mã: BY-BQ120A  
Chốt sập đơn điểm  
Số lượng: 02

Mã: VL55TP  
Vấu lùa 55  
Số lượng: 02

Mã: BXTPD  
Bánh xe đơn TP  
Số lượng: 04

### CHI TIẾT KHOÉT KHÓA



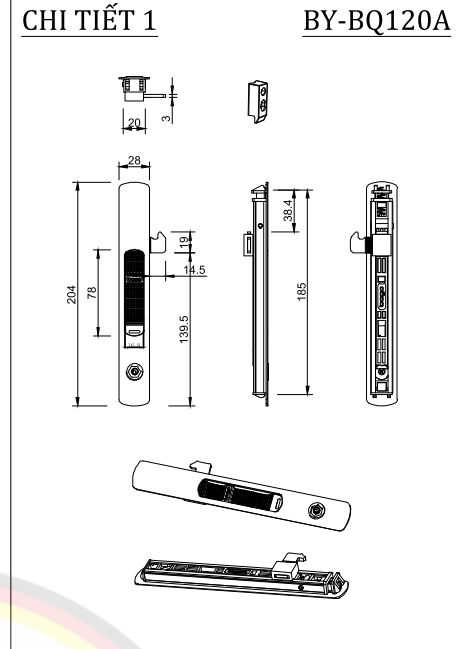
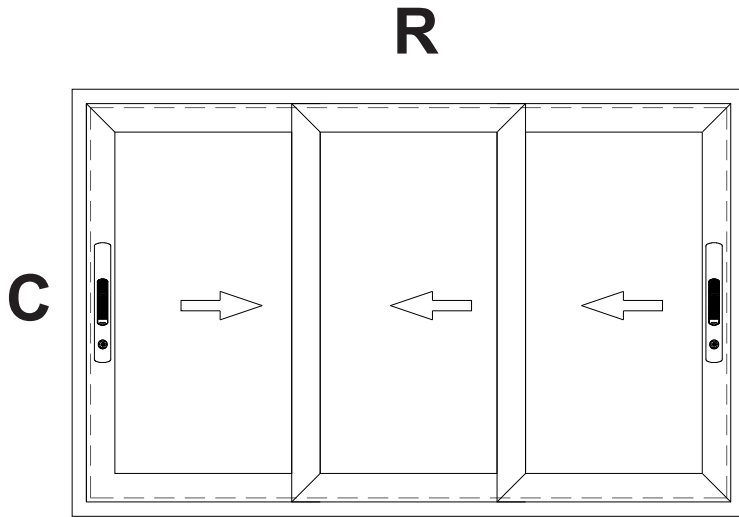
Mã: PHA-CL14XF  
KVC Cánh lùa 14 XF  
Số lượng: 08

Mã: CNC55  
Chống nhắc cánh  
Số lượng: 02

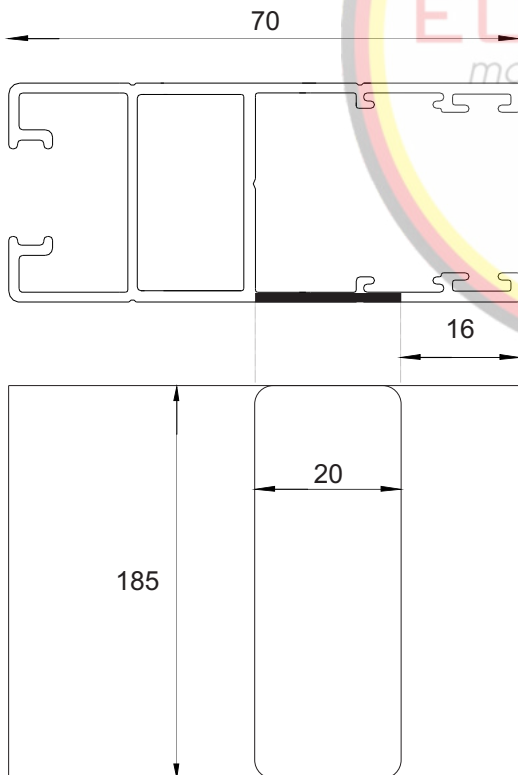
Mã: CVĐD  
Chống va đập dài  
Số lượng: 04

Mã: PHA-KVC38  
KVC KB vát cạnh 38  
Số lượng: 04





H1: MẶT ĐỨNG CỬA SỔ LÙA 2 CẢNH



### CÔNG THỨC CẮT NHÔM

Chiều rộng cánh:  $R/3 + 24$   
Chiều cao cánh:  $C - 70$  (Chú ý bánh xe hạ hết cốt)

### CÔNG THỨC CẮT KÍNH

Chiều rộng kính:  $R/3 - 92$   
Chiều cao kính:  $C - 186$

### BẢNG CHI TIẾT PHỤ KIỆN



Mã: BY-BQ120A  
Chốt sập đơn điểm  
Số lượng: 02



Mã: VL55TP  
Vấu lùa 55  
Số lượng: 02



Mã: BXTPD  
Bánh xe đơn TP  
Số lượng: 06

### CHI TIẾT KHOÉT KHÓA



Mã: PHA-CL14XF  
KVC Cánh lùa 14 XF  
Số lượng: 12



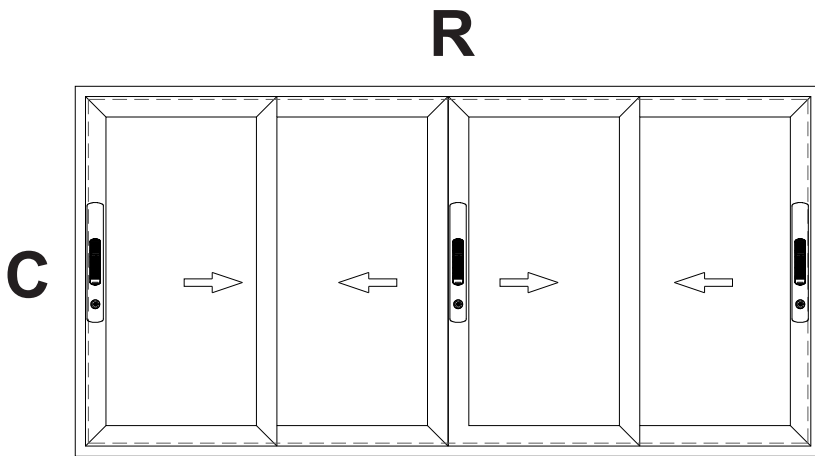
Mã: CNC55  
Chống nhắc cánh  
Số lượng: 03



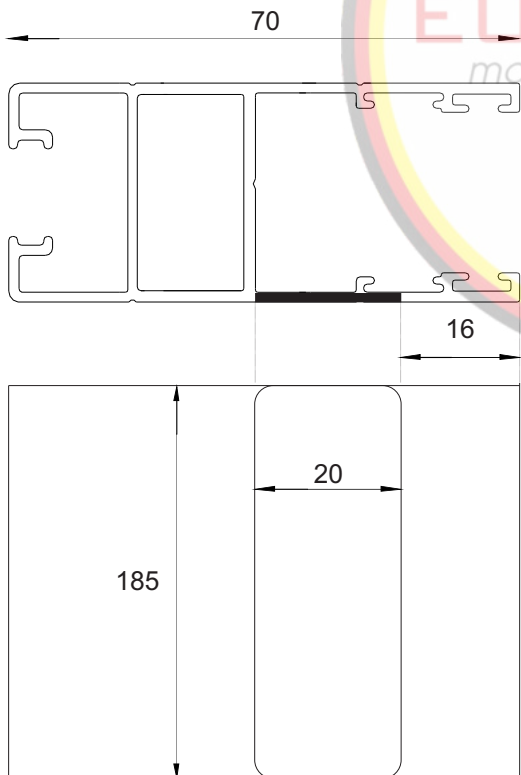
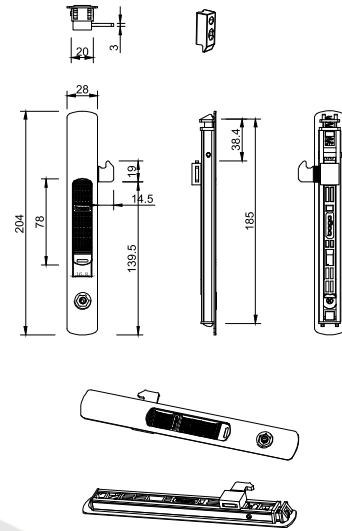
Mã: CVDD  
Chống va đập dài  
Số lượng: 04



Mã: PHA-KVC38  
KVC KB vát cạnh 38  
Số lượng: 04



### CHI TIẾT 1 BY-BQ120A



### CÔNG THỨC CẮT NHÔM

Chiều rộng cánh:  $R/4 + 17$   
 Chiều cao cánh :  $C - 70$   
 CHÚ Ý: TEST LẠI : CẮT 3 CẢNH TRƯỚC

### CÔNG THỨC CẮT KÍNH

Chiều rộng kính:  $R/4 - 98$   
 Chiều cao kính :  $C - 186$

### BẢNG CHI TIẾT PHỤ KIỆN



Mã: BY-BQ120A  
 Chốt sập đơn điểm  
 Số lượng: 03

Mã: VL55TP  
 Vấu lùa 55  
 Số lượng: 03

Mã: BXTPD  
 Bánh xe đơn TP  
 Số lượng: 08

### CHI TIẾT KHOÉT KHÓA

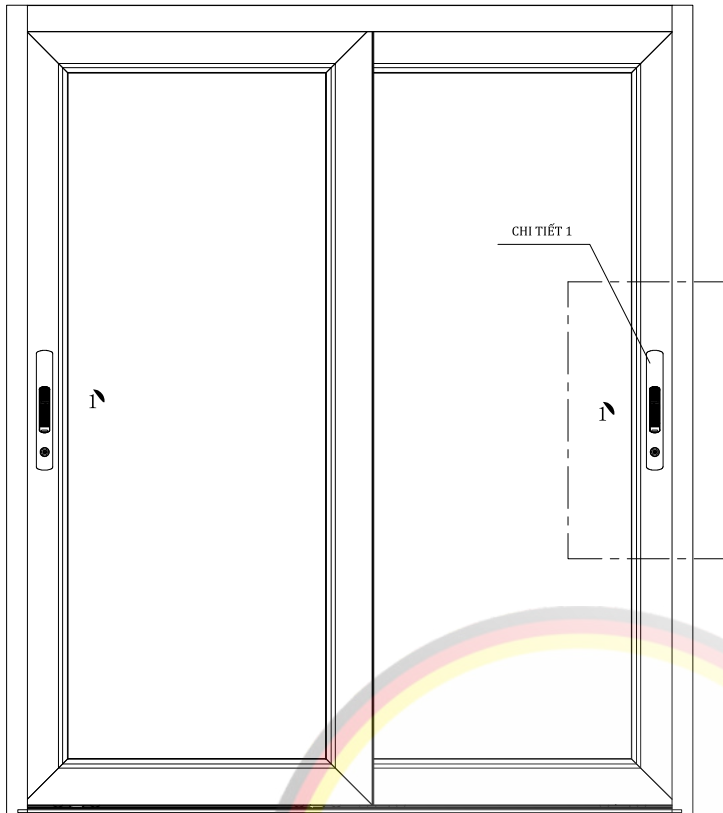


Mã: PHA-CL14XF  
 KVC Cánh lùa 14 XF  
 Số lượng: 16

Mã: CNC55  
 Chống nhắc cánh  
 Số lượng: 04

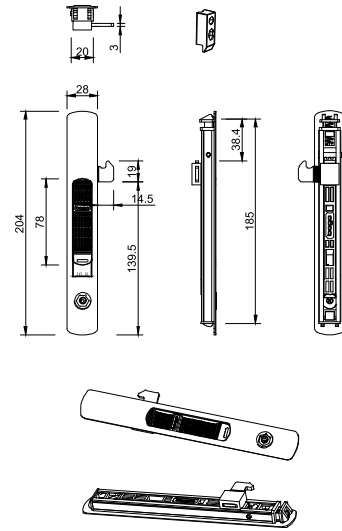
Mã: CVDD  
 Chống va đập dài  
 Số lượng: 04

Mã: PHA-KVC38  
 KVC KB vát cạnh 38  
 Số lượng: 04

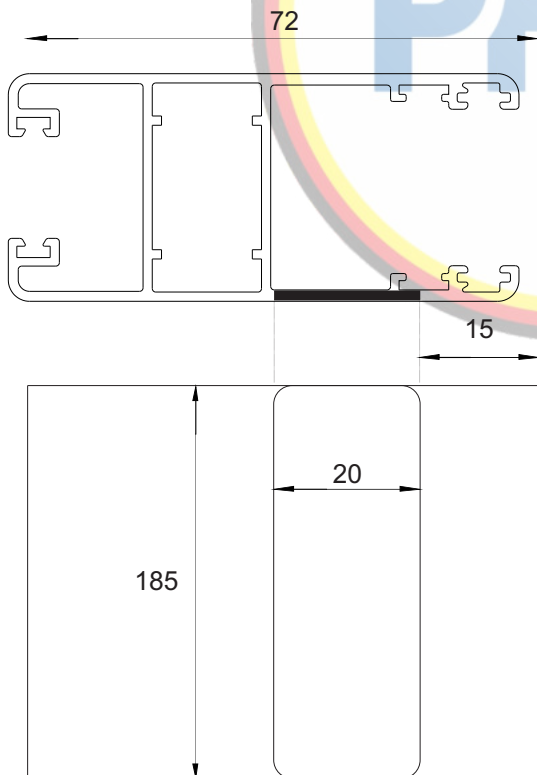


### CHI TIẾT 1

BY-BQ120A



H1: MẮT ĐỨNG CỬA SỔ LÙA 2 CÁNH



### CÔNG THỨC CẮT NHÔM

Chiều rộng cánh: R/2 - 9  
Chiều cao cánh : C - 85

### CÔNG THỨC CẮT KÍNH

Chiều rộng kính: R/2 - 125  
Chiều cao kính : C - 118

### BẢNG CHI TIẾT PHỤ KIỆN



Mã: BY-BQ120A  
Chốt sập đơn điểm  
Số lượng: 02



Mã: VL55TP  
Vấu lùa 55  
Số lượng: 02



Mã: BXTPD  
Bánh xe đơn TP  
Số lượng: 04

### CHI TIẾT KHOÉT KHÓA



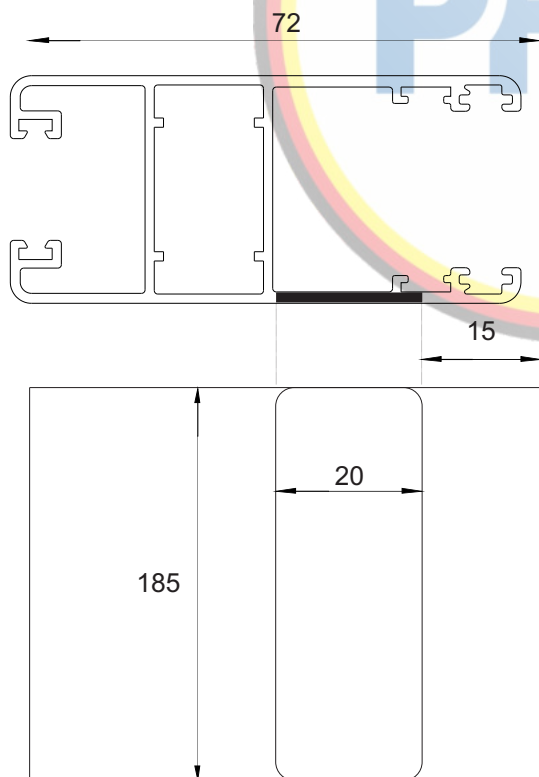
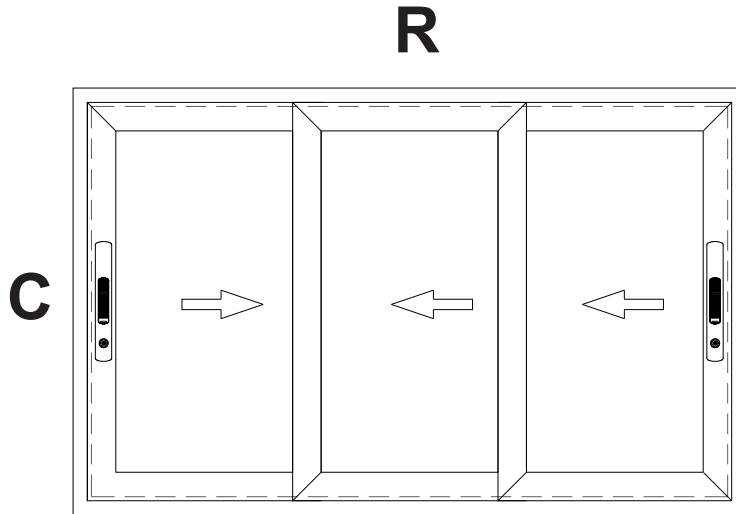
Mã: CNC55  
Chống nhấc cánh  
Số lượng: 02



Mã: CVĐD  
Chống va đập dài  
Số lượng: 04



Mã: PHA-CL15PMI  
KVC Cánh + KB lùa 15 XF  
Số lượng: 12



### CÔNG THỨC CẮT NHÔM

Chiều rộng cánh:  $R/3 + 16$   
Chiều cao cánh :  $C - 85$

### CÔNG THỨC CẮT KÍNH

Chiều rộng kính:  $R/3 - 104$   
Chiều cao kính :  $C - 118$

### BẢNG CHI TIẾT PHỤ KIỆN



Mã: BY-BQ120A  
Chốt sập đơn điểm  
Số lượng: 02



Mã: VL55TP  
Vấu lùa 55  
Số lượng: 02



Mã: BXTPD  
Bánh xe đơn TP  
Số lượng: 06

### CHI TIẾT KHOẸT KHÓA



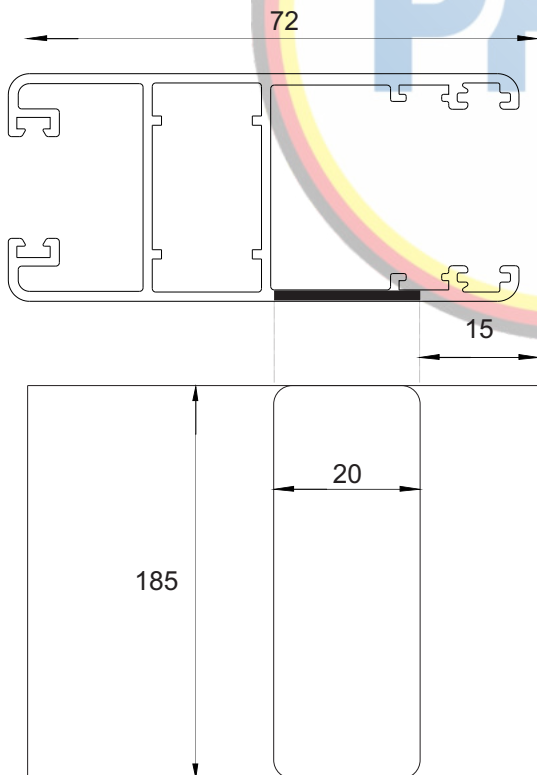
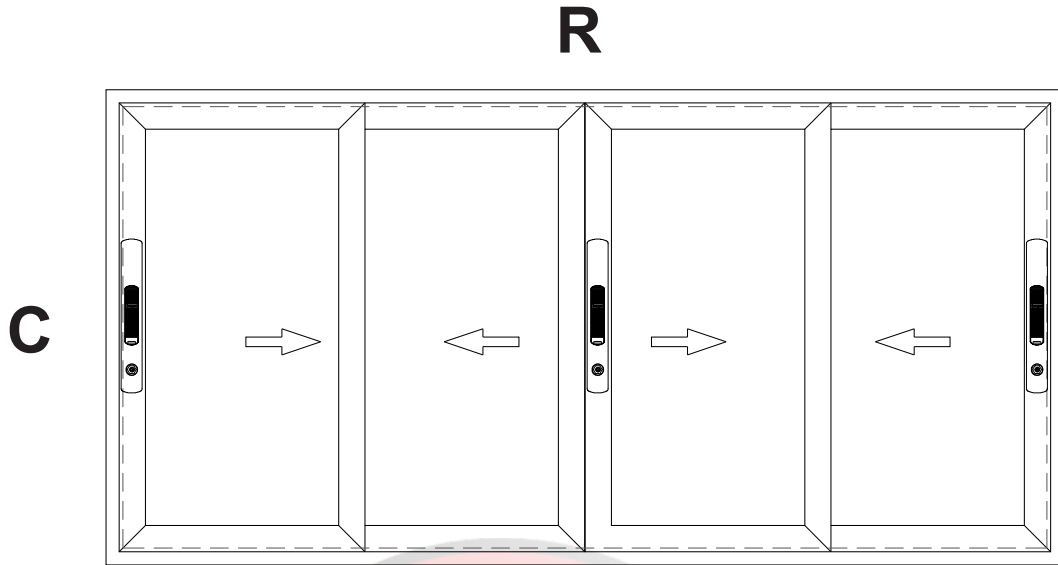
Mã: CNC55  
Chống nhấc cánh  
Số lượng: 03



Mã: CVĐD  
Chống va đập dài  
Số lượng: 04



Mã: PHA-CL15PMI  
KVC Cánh + KB lùa 15 XF  
Số lượng: 16



### CÔNG THỨC CẮT NHÔM

Chiều rộng cánh:  $R/4 + 11$   
Chiều cao cánh : C - 85

### CÔNG THỨC CẮT KÍNH

Chiều rộng kính:  $R/4 - 108$   
Chiều cao kính : C - 118

### BẢNG CHI TIẾT PHỤ KIỆN



Mã: BY-BQ120A  
Chốt sập đơn điểm  
Số lượng: 03



Mã: VL55TP  
Vấu lùa 55  
Số lượng: 02



Mã: BXTPD  
Bánh xe đơn TP  
Số lượng: 8

### CHI TIẾT KHOẾT KHÓA



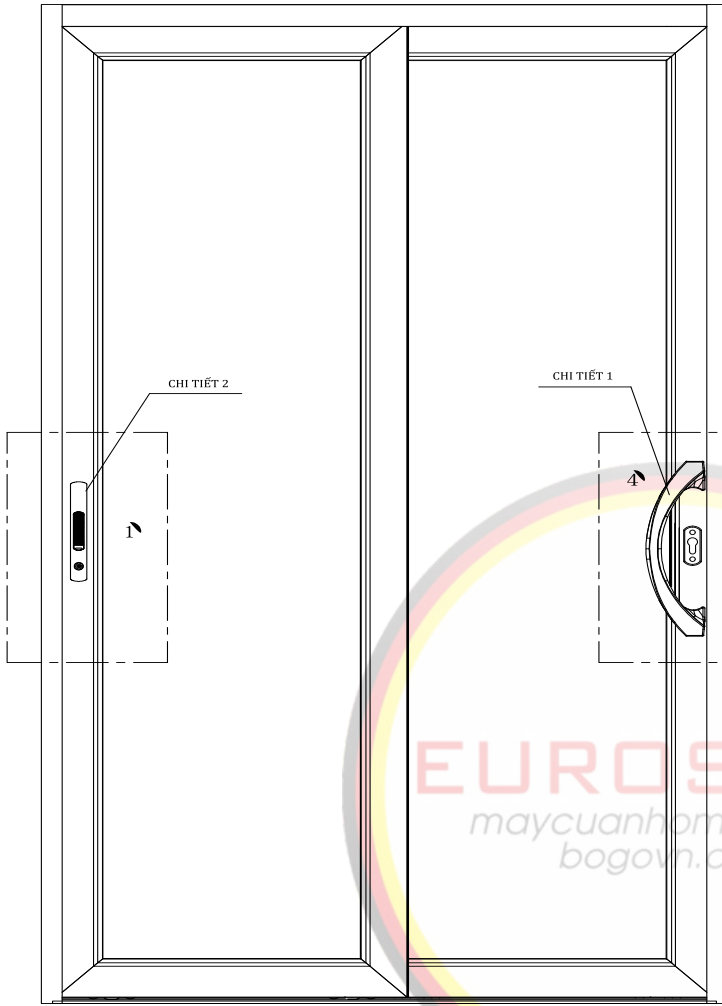
Mã: CNC55  
Chống nhấc cánh  
Số lượng: 04



Mã: CVĐD  
Chống va đập dài  
Số lượng: 04

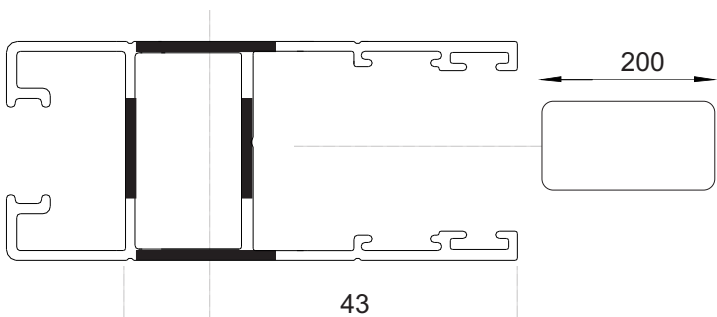


Mã: PHA-CL15PMI  
KVC Cánh + KB lùa 15 XF  
Số lượng: 20

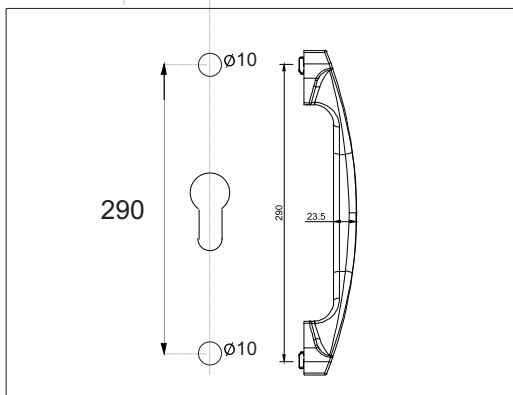


H1: MẶT ĐỪNG CỬA ĐI LỬA 2 CẢNH

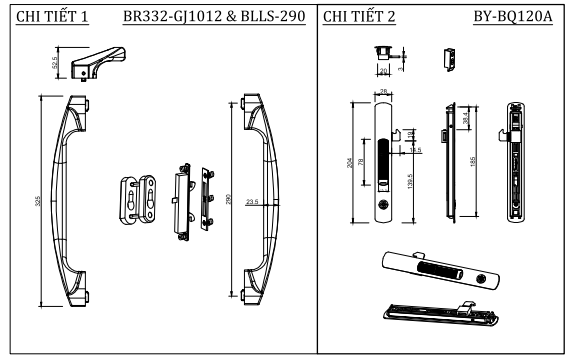
70



43



290



## BẢNG CHI TIẾT PHỤ KIỆN



Mã: BY-BQ120A  
Chốt sập đơn điểm  
Số lượng: 01



Mã: VL55TP  
Vấu lửa 55  
Số lượng: 01



Mã: BLLS-290  
Bộ tay nắm chữ C  
Số lượng: 01



Mã: BL-ET20  
Bộ khóa đi lửa 2 mặt  
Số lượng: 01



Mã: BXĐOIX  
Bánh xe đôi xanh  
Số lượng: 04



Mã: CNC55  
Chống nhấc cánh  
Số lượng: 02



Mã: CVĐD  
Chống va đập dài  
Số lượng: 04

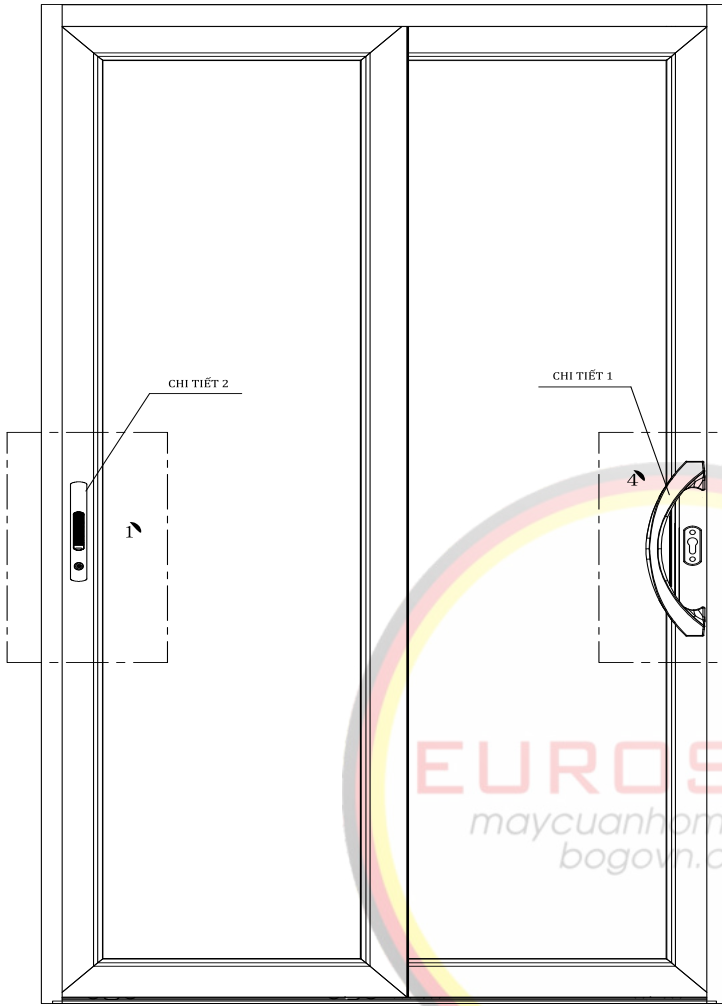


Mã: PHA-KVC38  
KVC KB vát cạnh 38  
Số lượng: 04



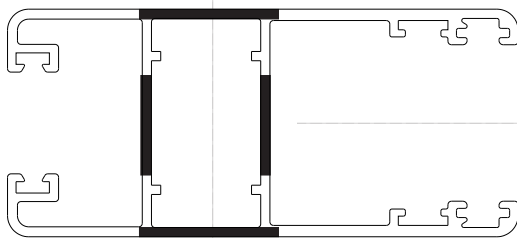
Mã: PHA-CL14XF  
KVC Cánh lửa 14 XF  
Số lượng: 08

- CHÚ Ý:** - Khi dùng thân khóa đa điểm,  
Bụng khóa phải khoét xuyên qua phần kính  
(Lấn qua phần kính 5mm)  
- Miệng khóa khi lắp trên khung bao phải chấn  
cong theo biên dạng khung bao  
- Thanh đệm khóa chỗ thân khóa đa điểm



H1: MẶT ĐỪNG CỬA ĐI LÙA 2 CẢNH

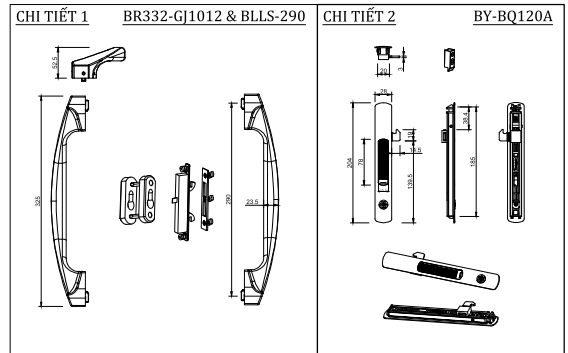
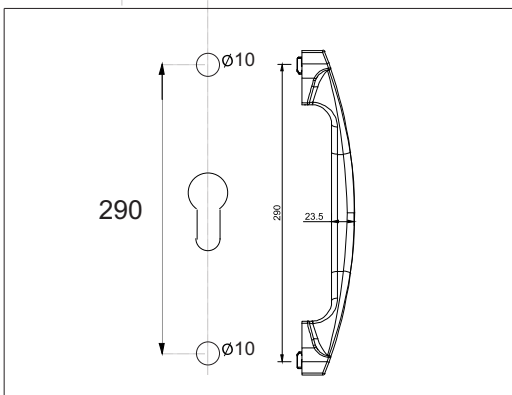
72



200

16

43



## BẢNG CHI TIẾT PHỤ KIỆN



Mã: BY-BQ120A  
Chốt sập đơn điểm  
Số lượng: 01

Mã: VL55TP  
Vấu lùa 55  
Số lượng: 01



Mã: BLS-290  
Bộ tay nắm chữ C  
Số lượng: 01

Mã: BL-ET20  
Bộ khóa đi lùa 2 mặt  
Số lượng: 01



Mã: BXĐOIX  
Bánh xe đôi xanh  
Số lượng: 04

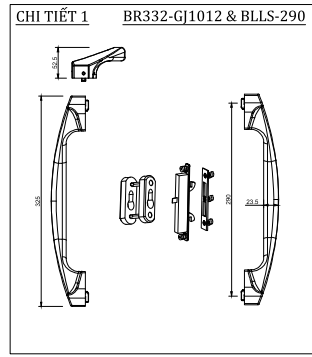
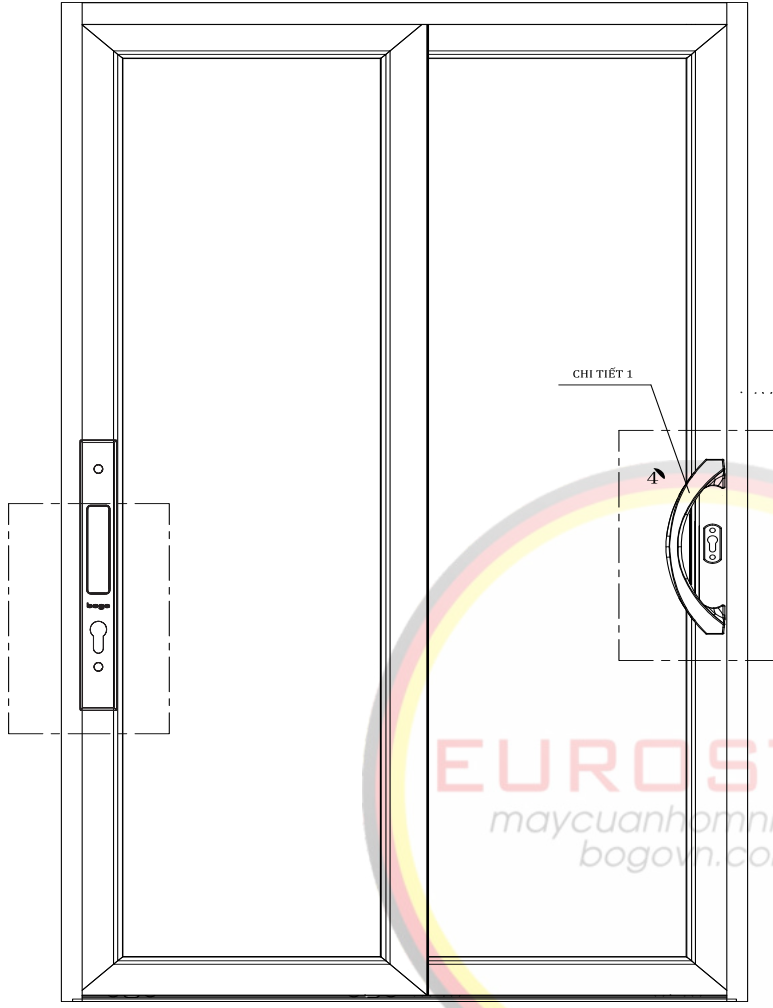
Mã: CNC55  
Chống nhấc cánh  
Số lượng: 02



Mã: CVĐD  
Chống va đập dài  
Số lượng: 04

Mã: PHA-CL15PMI  
KVC Cánh + KB lùa 15 XF  
Số lượng: 12

- CHÚ Ý:** - Khi dùng thân khóa đa điểm, Bụng khóa phải khoét xuyên qua phần kính (Lấn qua phần kính 3mm)
- Miệng khóa khi lắp trên khung bao phải chắn cong theo biên dạng khung bao
  - Thanh đệm khóa chỗ thân khóa đa điểm



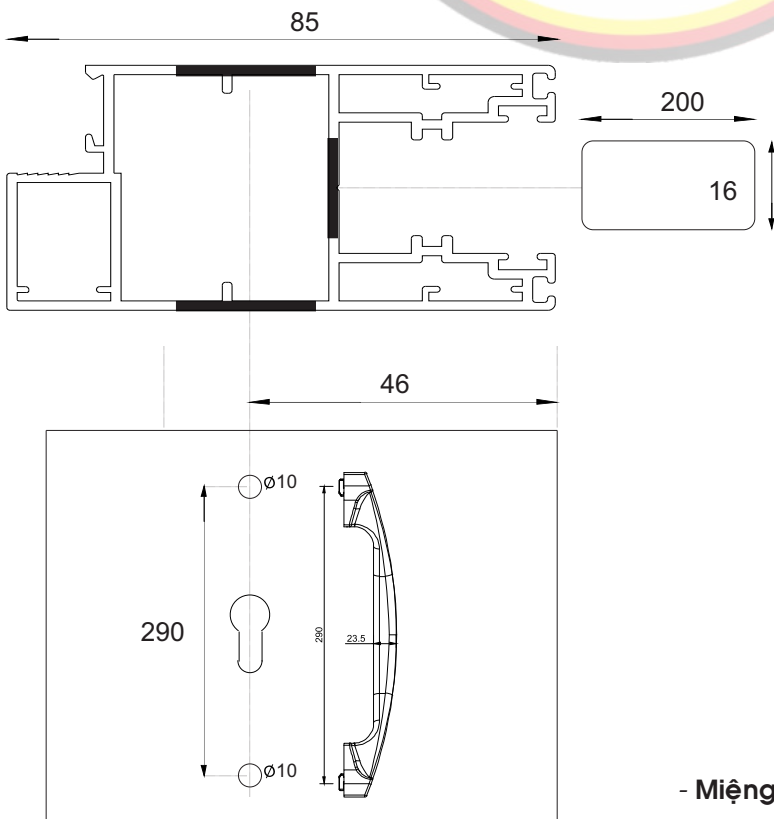
**CÔNG THỨC CẮT NHÔM**

Chiều rộng cánh:  $R/2 + 3$   
Chiều cao cánh:  $C - 84$

**CÔNG THỨC CẮT KÍNH**

Chiều rộng kính:  $R/2 - 142$   
Chiều cao kính:  $C - 227$

H1: MẶT ĐỪNG CỬA ĐI LỬA 2 CẢNH



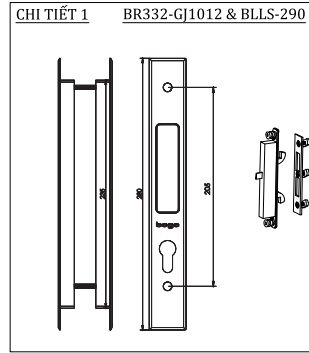
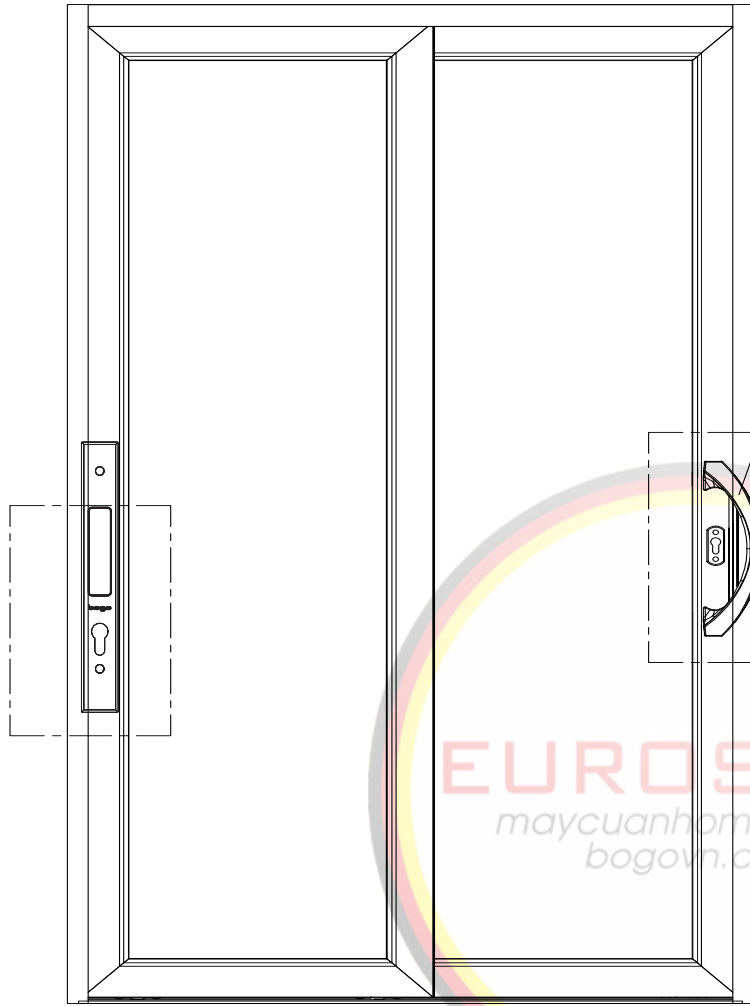
**BẢNG CHI TIẾT PHỤ KIỆN**

	
Mã: BLS-290 Bộ tay nắm chữ C Số lượng: 01	Mã: BL-ET20 Bộ khóa đi lửa 2 mặt Số lượng: 01
	
Mã: BX143 Bánh xe đôi BOGO Số lượng: 04	Mã: CNC55 Chống nhấc cánh Số lượng: 02
	
Mã: CVĐD Chống va đập dài Số lượng: 04	Mã: ET-2272A Bộ khóa đi lửa 2 mặt Số lượng: 01
	
Mã: PHA-KBL100PMI KVC KB lửa 100 PMI Số lượng: 04	Mã: PHA-CL100PMI KVC Cánh lửa 100 PMI Số lượng: 08

**CHÚ Ý:**

- Miệng khóa khi lắp trên khung bao phải chấn công theo biên dạng khung bao





### CÔNG THỨC CẮT NHÔM

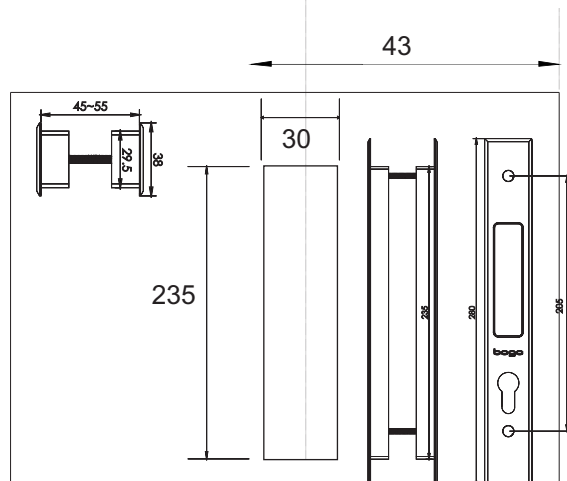
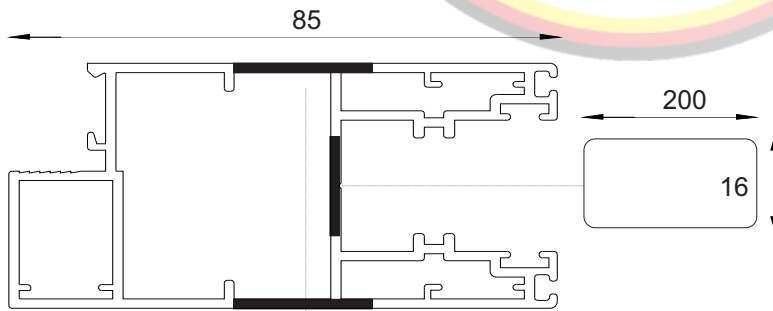
Chiều rộng cánh:  $R/2 + 3$   
Chiều cao cánh:  $C - 84$

### CÔNG THỨC CẮT KÍNH

Chiều rộng kính:  $R/2 - 142$   
Chiều cao kính:  $C - 227$

### BẢNG CHI TIẾT PHỤ KIỆN

H1: MẶT ĐỪNG CỬA ĐI LỪA 2 CẢNH



Mã: BLS-290  
Bộ tay nắm chữ C  
Số lượng: 01

Mã: BL-ET20  
Bộ khóa đi lùa 2 mặt  
Số lượng: 01



Mã: BX143  
Bánh xe đổi BOGO  
Số lượng: 04

Mã: ET-2272A  
Bộ khóa đi lùa 2 mặt  
Số lượng: 01



Mã: CVĐD  
Chống va đập dài  
Số lượng: 04

Mã: CNC55  
Chống nhấc cánh  
Số lượng: 02

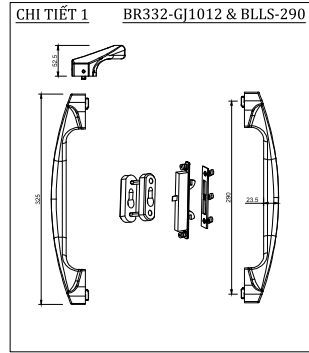


Mã: PHA-KBL100PMI  
KVC KB lùa 100 PMI  
Số lượng: 04

Mã: PHA-CL100PMI  
KVC Cánh lùa 100 PMI  
Số lượng: 08

### CHÚ Ý:

- Miệng khóa khi lắp trên khung bao phải chấn cong theo biên dạng khung bao
- BỘ KHÓA NÀY CHỈ DÙNG ĐƯỢC CHO HỆ LỪA VỚI BẢN DÀY CẢNH 45-50mm



### CÔNG THỨC CẮT NHÔM

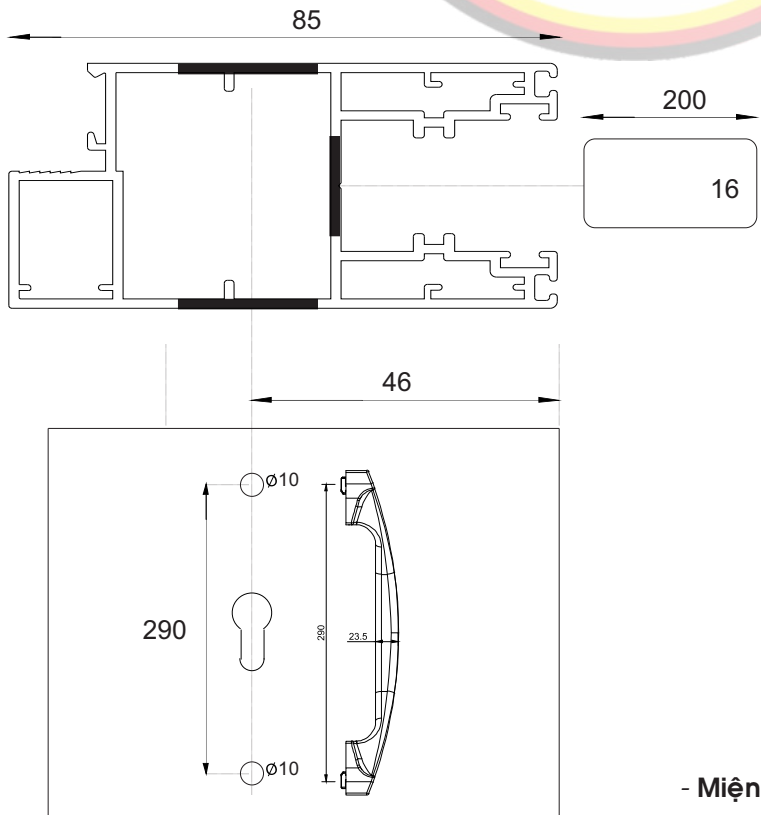
Chiều rộng cánh:  $R/4 + 22$   
Chiều cao cánh:  $C - 84$

### CÔNG THỨC CẮT KÍNH

Chiều rộng kính:  $R/4 - 121$   
Chiều cao kính:  $C - 227$

### BẢNG CHI TIẾT PHỤ KIỆN

H1: MẶT ĐÓNG CỬA ĐI LÙA 2 CẢNH



Mã: BLLS-290

Bộ tay nắm chữ C  
Số lượng: 02

Mã: BL-ET20

Bộ khóa đi lùa 2 mặt  
Số lượng: 01



Mã: BX143

Bánh xe đôi BOGO  
Số lượng: 04

Mã: CNC55

Chống nhấc cánh  
Số lượng: 02



Mã: CVĐD

Chống va đập dài  
Số lượng: 04

Mã: ET-2272A

Bộ khóa đi lùa 2 mặt  
Số lượng: 02



Mã: PHA-KBL100PMI

KVC KB lùa 100 PMI  
Số lượng: 04

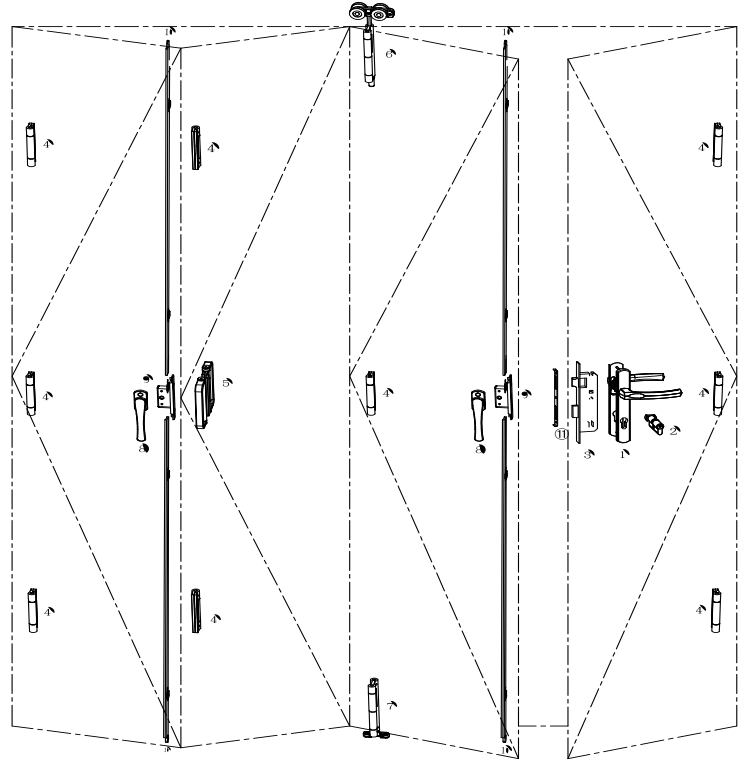
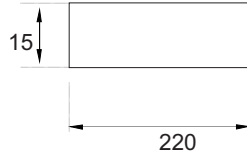
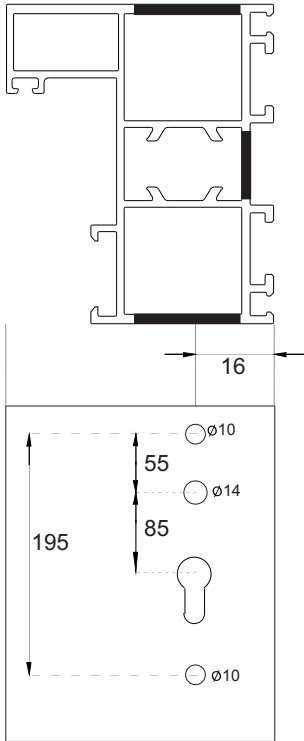
Mã: PHA-CL100PMI

KVC Cánh lùa 100 PMI  
Số lượng: 16

### CHÚ Ý:

- Miếng khóa khi lắp trên khung bao phải chính công theo biên dạng khung bao

## HỆ XẾP TRƯỢT PMI 63 & 75



H3: BẢN VẼ CHI TIẾT PHỤ KIỆN

### BẢNG CHI TIẾT PHỤ KIỆN



Mã: BL2017-ET  
Bộ tay nắm cửa đi  
Số lượng: 01



Mã: DK75mm  
Lõi khóa Xếp trượt  
Số lượng: 01



Mã: ZY3085  
Thân khóa đơn điểm  
Số lượng: 01



Mã: BLF6347  
Khóa tay gạt  
Số lượng: 02



Mã: FR25mm  
Hộp số chuyển động  
Số lượng: 02




Mã: BG130  
Thanh chuyển động  
Số lượng: 04



Mã: XAYG001  
Bản lề  
Số lượng: 09



Mã: XAYG002  
Bản lề tay nắm  
Số lượng: 01



Mã: XAYG003  
Bánh xe treo trên  
Số lượng: 01



Mã: XAYG004  
Bánh xe dưới  
Số lượng: 01



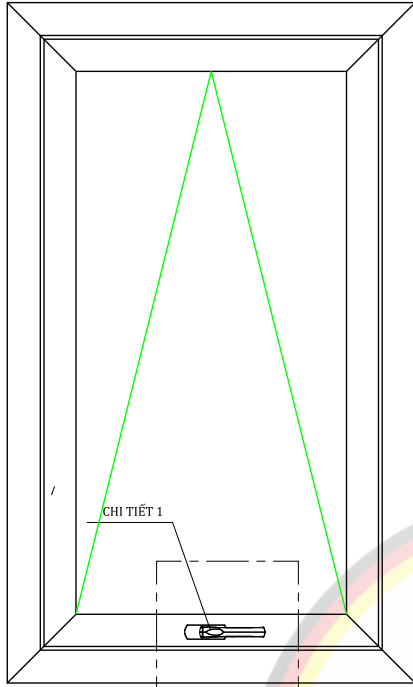
Mã: PLK  
Pát liên kết KB  
Số lượng: 02

Mã: PHA-XT75PMI  
KVC Cánh xếp trượt PMI  
Số lượng: 32

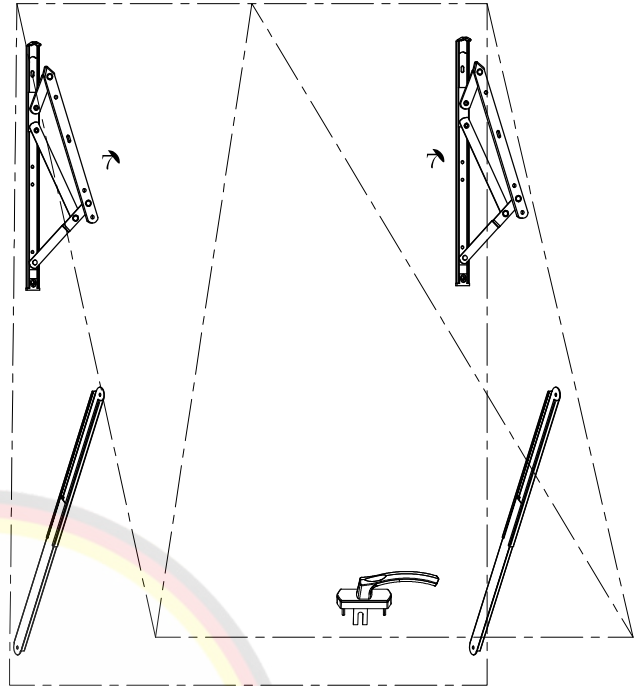
Mã: KTCXT  
Ke tăng cứng XT  
Số lượng: 16

R

**HỆ MAXPRO**



C

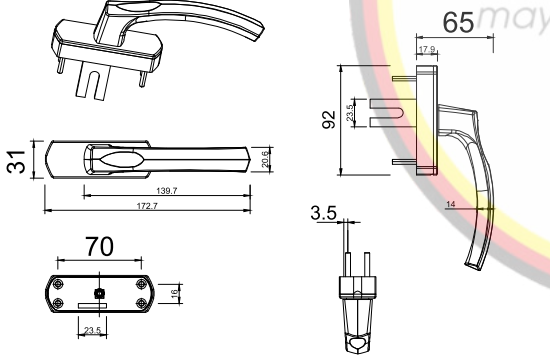


H3: BẢN VẼ CHI TIẾT PHỤ KIỆN

H1: MẶT ĐỨNG NGOÀI NHÀ

**CHI TIẾT 1**

PLP-9217



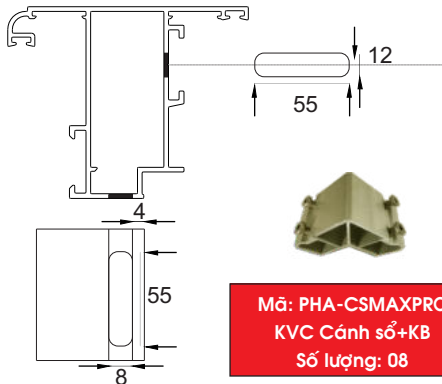
**CÔNG THỨC CẮT NHÔM**

Chiều rộng cánh: R - 66  
Chiều cao cánh : C - 66

**CÔNG THỨC CẮT KÍNH**

Chiều rộng kính: R - 181  
Chiều cao kính : C - 181

**BẢNG CHI TIẾT PHỤ KIỆN**



Mã: PHA-CSMAXPRO  
KVC Cánh sổ+KB  
Số lượng: 08



Mã: BLP9217  
Tay nắm cửa sổ đa điểm  
Số lượng: 01



Mã: SA-1965  
Đầu biên + vấu 1 cánh  
Số lượng: 01



Mã: Bản lề riêng  
Bản lề chữ A10,12...  
Số lượng: 02



Mã: Z60T  
Đầu chia chữ T  
Số lượng: 01



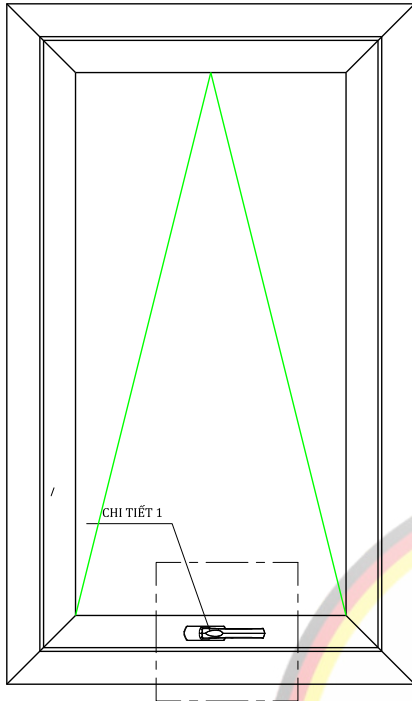
Mã: SSC10  
Thanh chống gió  
Số lượng: 02



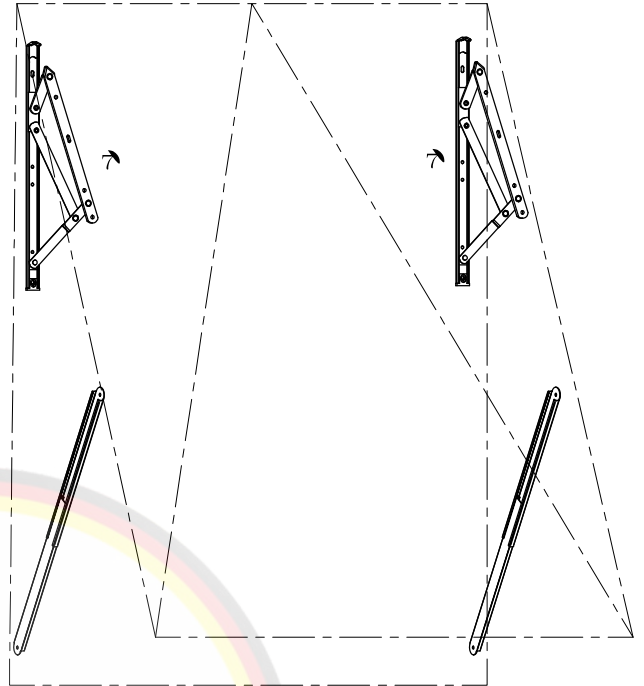
Mã: LG65mm  
Lưỡi gà 65mm  
Số lượng: 01

**CHI TIẾT KHOÉT KHÓA**

**R** **HỆ MAXPRO**



H1: MẶT ĐỨNG NGOÀI NHÀ



H3: BẢN VẼ CHI TIẾT PHỤ KIỆN

**PHA**  
**CÔNG THỨC CẮT NHÔM**

Chiều rộng cánh: R - 66  
Chiều cao cánh : C - 66

**CÔNG THỨC CẮT KÍNH**

Chiều rộng kính: R - 181  
Chiều cao kính : C - 181

**BẢNG CHI TIẾT PHỤ KIỆN**



Mã: PHA-CSMAXPRO  
KVC Cánh sổ+KB  
Số lượng: 08



Mã: BLX0759  
Tay nắm cửa sổ cài  
Số lượng: 01

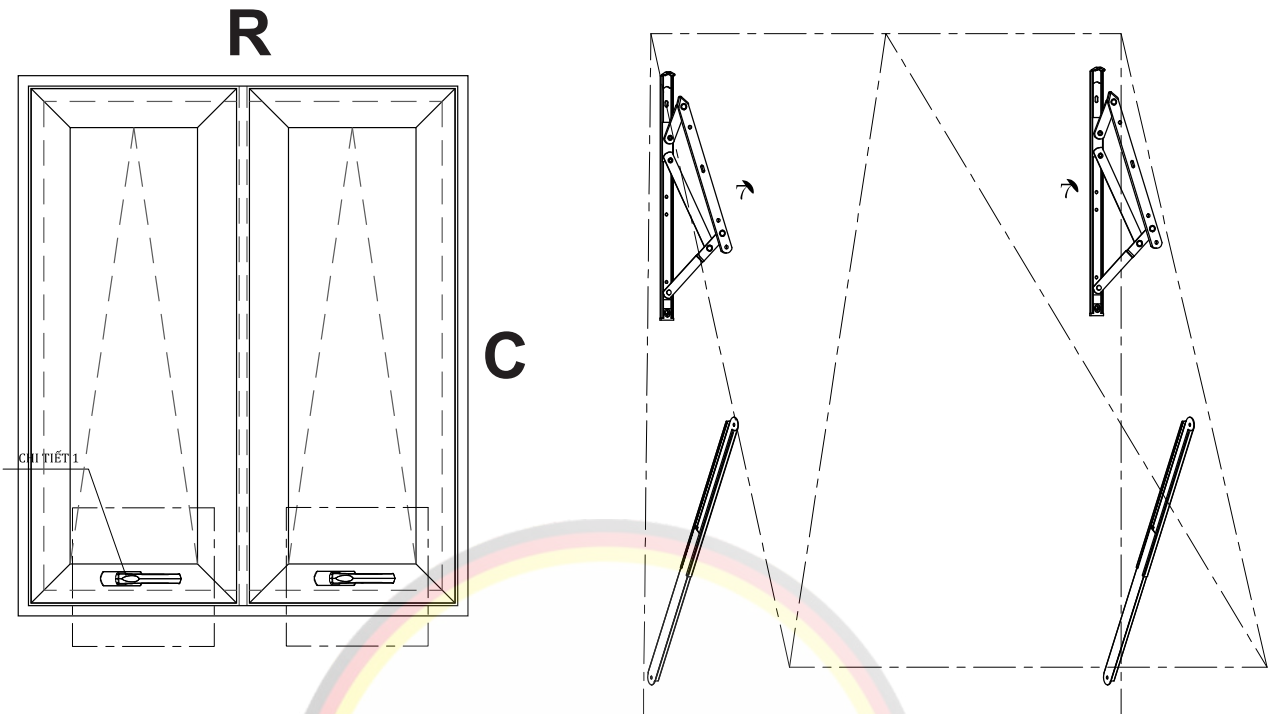


Mã: SSC10  
Thanh chống gió  
Số lượng: 02



Mã: Bản lề riêng Prima  
Bản lề chữ A10,12...  
Số lượng: 02

## HỆ MAXPRO



H3: BẢN VẼ CHI TIẾT PHỤ KIỆN

**EUROSTAR**  
maycuanhomnhua.vn  
**CÔNG THỨC CẮT NHÔM**

Chiều rộng cánh: R/2 - 42  
Chiều cao cánh : C - 66

### CÔNG THỨC CẮT KÍNH

Chiều rộng kính: R - 181  
Chiều cao kính : C - 181

### BẢNG CHI TIẾT PHỤ KIỆN



Mã: PHA-CSMAXPRO  
KVC Cánh sổ+KB  
Số lượng: 12



Mã: BLX0759  
Tay nắm cửa sổ cài  
Số lượng: 02



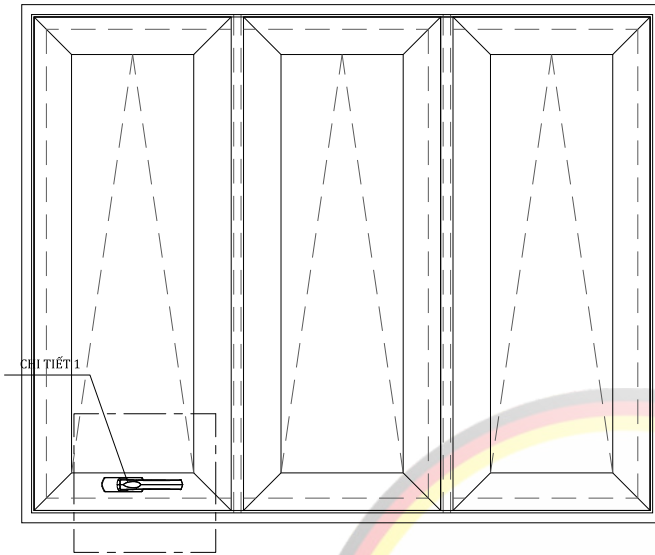
Mã: SSC10  
Thanh chống gió  
Số lượng: 04



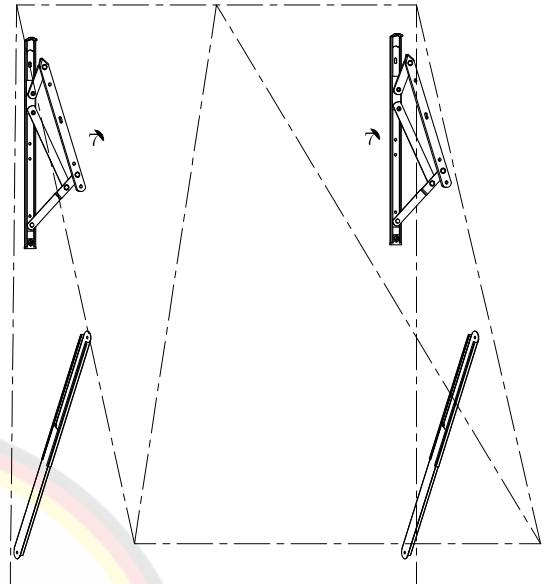
Mã: Bản lề riêng Prima  
Bản lề chữ A10,12...  
Số lượng: 04

## HỆ MAXPRO

R



C



PHA®


### CÔNG THỨC CẮT NHÔM

Chiều rộng cánh: R/3 - 34  
Chiều cao cánh : C - 66

### CÔNG THỨC CẮT KÍNH

Chiều rộng kính: R/3 - 150  
Chiều cao kính : C - 181

### BẢNG CHI TIẾT PHỤ KIỆN



Mã: PHA-CSMAXPRO  
KVC Cánh sổ+KB  
Số lượng: 16



Mã: BLX0759  
Tay nắm cửa sổ cài  
Số lượng: 03



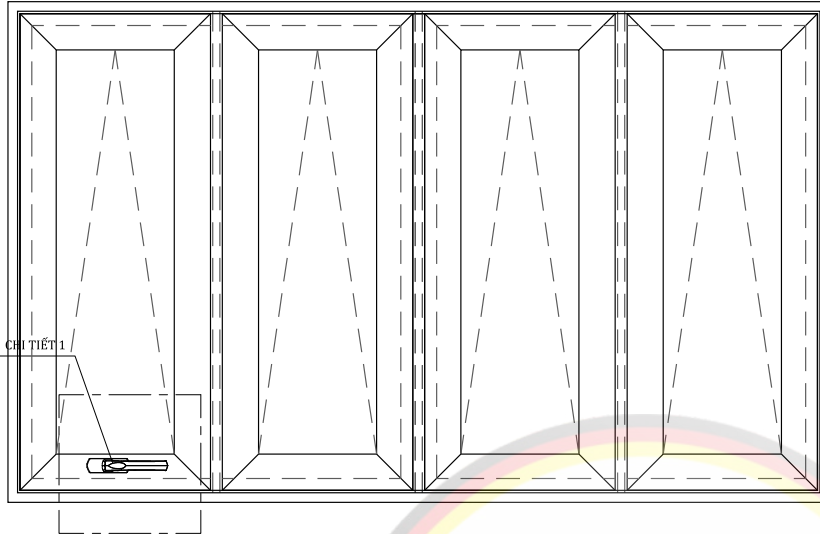
Mã: SSC10  
Thanh chống gió  
Số lượng: 06



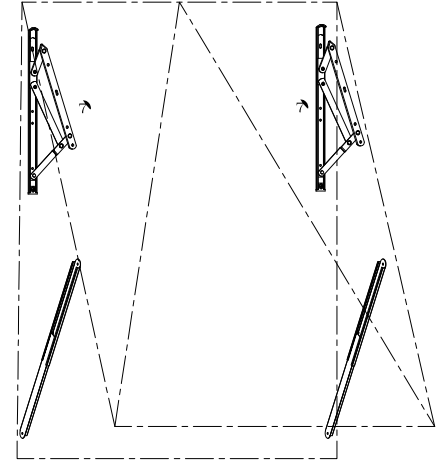
Mã: Bản lề riêng Prima  
Bản lề chữ A10,12...  
Số lượng: 06

## HỆ MAXPRO

R



C



EUROSTAR

maycuanhomnhua.vn

CÔNG THỨC CẮT NHÔM

Chiều rộng cánh: R/4 - 30

Chiều cao cánh : C - 66

CÔNG THỨC CẮT KÍNH

Chiều rộng kính: R/4 - 146

Chiều cao kính : C - 181

### BẢNG CHI TIẾT PHỤ KIỆN



Mã: PHA-CSMAXPRO  
KVC Cánh sổ+KB  
Số lượng: 20



Mã: BLX0759  
Tay nắm cửa sổ cài  
Số lượng: 04



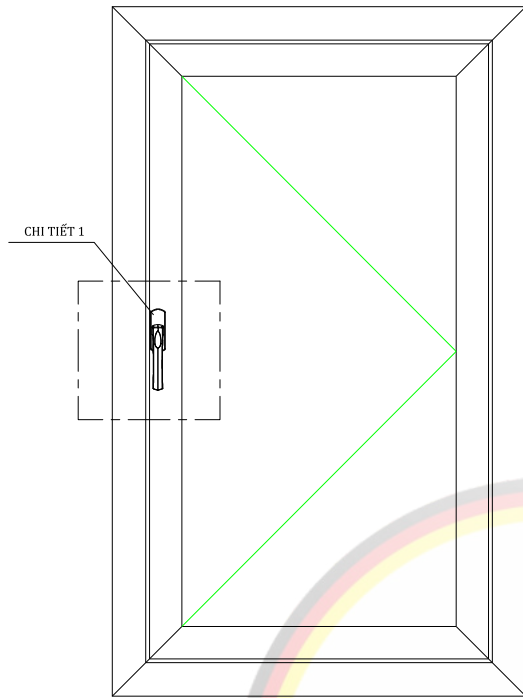
Mã: SSC10  
Thanh chống gió  
Số lượng: 08



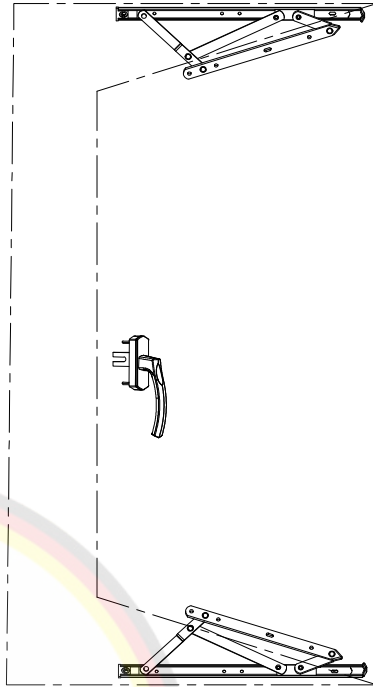
Mã: Bản lề riêng Prima  
Bản lề chữ A10,12...  
Số lượng: 08



**R** **HỆ MAXPRO**



H1: MẶT ĐỨNG NGOÀI NHÀ



H3: BẢN VẼ CHI TIẾT PHỤ KIỆN

**C**

EUROSTAR  
maycuahomnhu.vn  
bogovn.com

**CÔNG THỨC CẮT NHÔM**

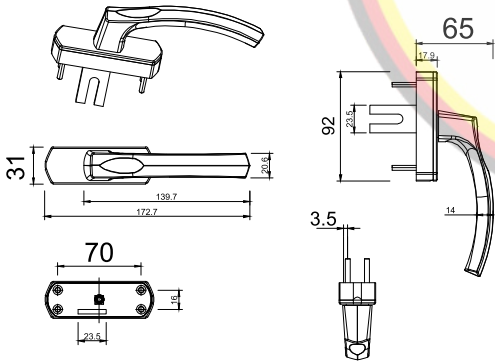
Chiều rộng cánh: R - 66  
Chiều cao cánh : C - 66

**CÔNG THỨC CẮT KÍNH**

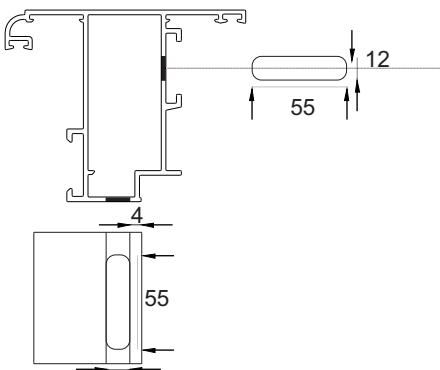
Chiều rộng kính: R - 181  
Chiều cao kính : C - 181

CHI TIẾT 1

PLP-9217



**BẢNG CHI TIẾT PHỤ KIỆN**



**CHI TIẾT KHOÉT KHỎA**



Mã: BLP9217  
Tay nắm cửa sổ đa điểm  
Số lượng: 01



Mã: SA-1965  
Đầu biên + vấu 1 cánh  
Số lượng: 01



Mã: Bản lề riêng  
Bản lề chữ A10, 12...  
Số lượng: 02



Mã: Z60T  
Đầu chia chữ T  
Số lượng: 01



Mã: LG65mm  
Lưới gà 65mm  
Số lượng: 01

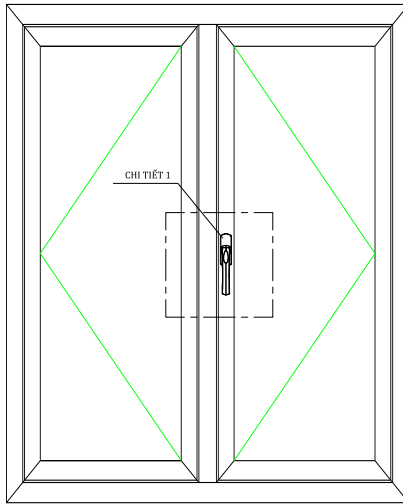


Mã: PHA-CSMAXPRO  
KVC Cánh sổ+KB  
Số lượng: 08

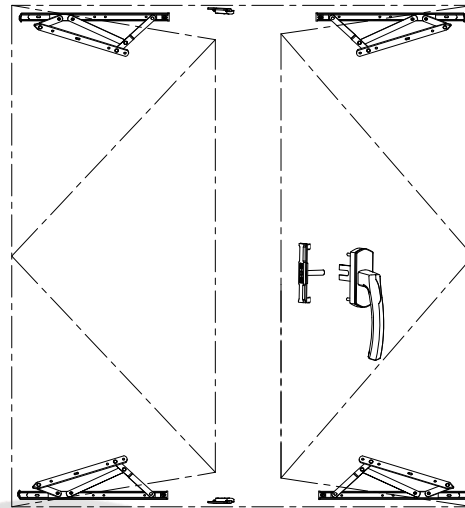
HỆ MAXPRO

R

C



H1: MẶT ĐÚNG CỦA SỔ 2 CẢNH



H3: BẢN VẼ CHI TIẾT PHỤ KIỆN

CÔNG THỨC CẮT NHÔM

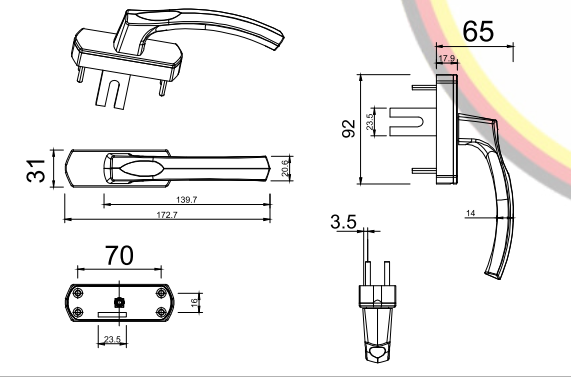
Chiều rộng cánh: R/2 - 36  
Chiều cao cánh : C - 66

CÔNG THỨC CẮT KÍNH

Chiều rộng kính: R/2 - 152  
Chiều cao kính : C - 181

CHI TIẾT 1

PLP-9217



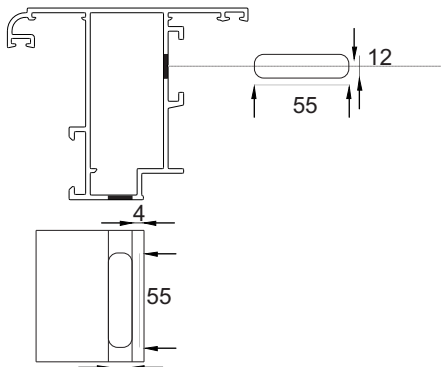
BẢNG CHI TIẾT PHỤ KIỆN



Mã: BLP9217  
Tay nắm cửa sổ đa điểm  
Số lượng: 01

Mã: SA-1964  
Đầu biên + vấu 2 cánh  
Số lượng: 01

Mã: Bản lề riêng Prima  
Bản lề chữ A10,12...  
Số lượng: 04



Mã: Z60T  
Đầu chia chữ T  
Số lượng: 01

Mã: CBKVL  
Chốt bột Kevila  
Số lượng: 02

Mã: Z76B  
Miệng chốt bột  
Số lượng: 02



Mã: PHA-CSMAXPRO  
KVC Cánh sổ+KB  
Số lượng: 12

Mã: LG65mm  
Lưỡi gà 65mm  
Số lượng: 01

Mã: NBĐĐ  
Nắp bịt đố động  
Số lượng: 01

CHI TIẾT KHOÉT KHÓA

R HỆ MAXPRO



CÔNG THỨC CẮT NHÔM

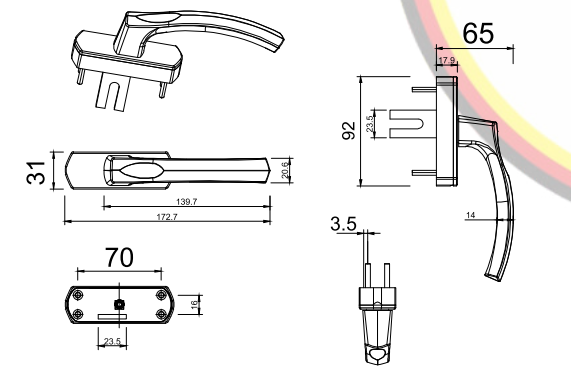
Chiều rộng cánh: R/3 - 30  
Chiều cao cánh : C - 66

CÔNG THỨC CẮT KÍNH

Chiều rộng kính: R/3 - 146  
Chiều cao kính : C - 181

CHI TIẾT 1

PLP-9217



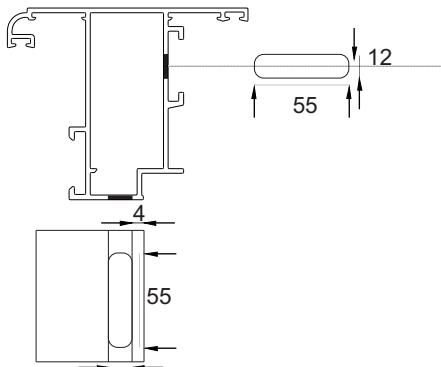
BẢNG CHI TIẾT PHỤ KIỆN



Mã: BLP9217  
Tay nắm cửa sổ đa điểm  
Số lượng: 02

Mã: SA-1964+1965  
Đầu biên + vấu 2 cánh  
Số lượng: 1964: 01+1965: 01

Mã: Bản lề riêng Prima  
Bản lề chữ A10,12...  
Số lượng: 06



Mã: Z60T  
Đầu chia chữ T  
Số lượng: 02

Mã: CBKVL  
Chốt bột Kevila  
Số lượng: 02

Mã: Z76B  
Miệng chốt bột  
Số lượng: 02



Mã: PHA-CSMAXPRO  
KVC Cánh sổ+KB  
Số lượng: 16

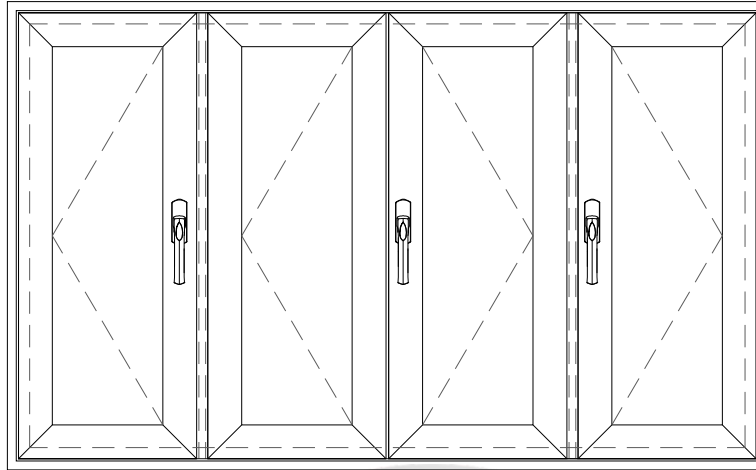
Mã: LG65mm  
Lưỡi gà 65mm  
Số lượng: 02

Mã: NBĐĐ  
Nắp bịt đố động  
Số lượng: 01

CHI TIẾT KHOÉT KHÓA

**HỆ MAXPRO**

**R**



**C**

**CÔNG THỨC CẮT NHÔM**

Chiều rộng cánh: R/4 - 27

Chiều cao cánh : C - 66

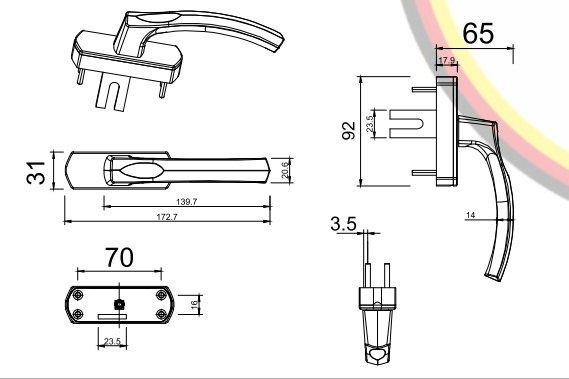
**CÔNG THỨC CẮT KÍNH**

Chiều rộng kính: R/4 - 143

Chiều cao kính : C - 181

CHI TIẾT 1

PLP-9217



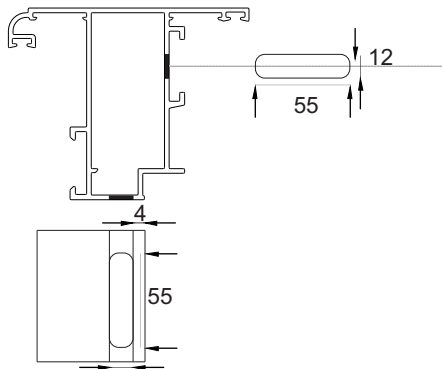
**BẢNG CHI TIẾT PHỤ KIỆN**



Mã: BLP9217  
Tay nắm cửa sổ đa điểm  
Số lượng: 03

Mã: SA-1964+1965  
Đầu biên + vấu 2 cánh  
Số lượng: 1964: 01+1965:02

Mã: Bản lề riêng Prima  
Bản lề chữ A10,12...  
Số lượng: 08



Mã: Z60T  
Đầu chia chữ T  
Số lượng: 03

Mã: CBKVL  
Chốt bột Kevila  
Số lượng: 02

Mã: Z76B  
Miệng chốt bột  
Số lượng: 02

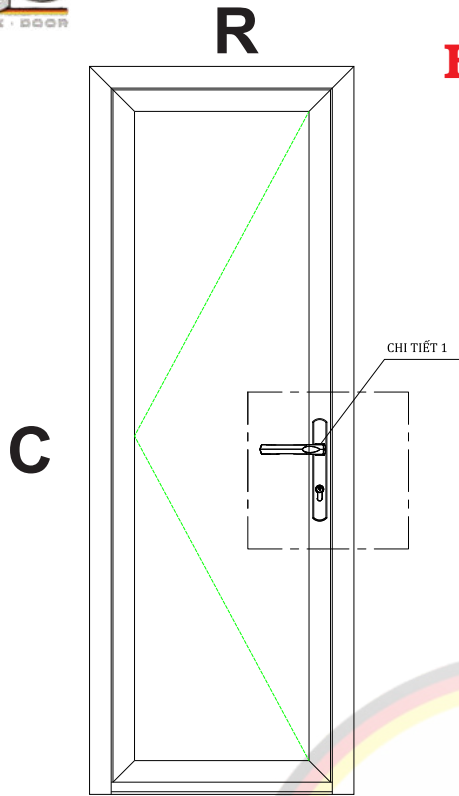


Mã: PHA-CSMAXPRO  
KVC Cánh sổ+KB  
Số lượng: 20

Mã: LG65mm  
Lưỡi gà 65mm  
Số lượng: 03

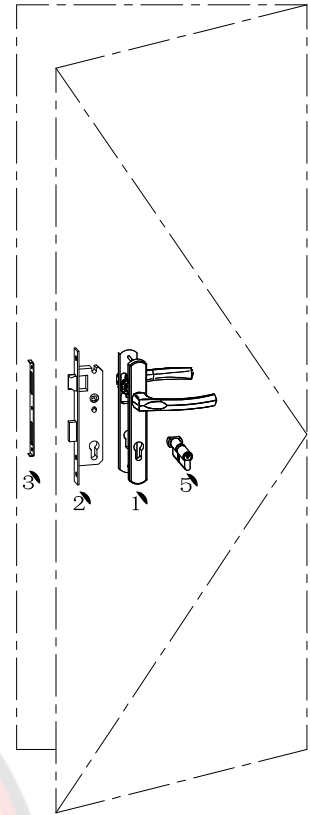
Mã: NBĐĐ  
Nắp bịt đố động  
Số lượng: 01

**CHI TIẾT KHOÉT KHÓA**

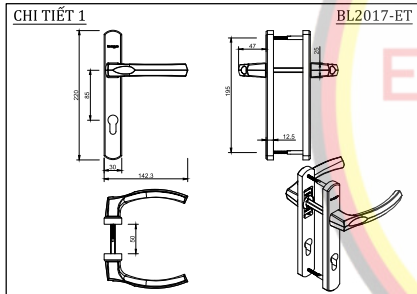


H1: MẶT ĐỨNG TRONG NHÀ

**HỆ MAXPRO**



H4: BẢN VẼ CHI TIẾT PHỤ KIỆN



EUROSTAR  
maycuahom  
bogovn.com

**CÔNG THỨC CẮT NHÔM**

Chiều rộng cánh: R - 66

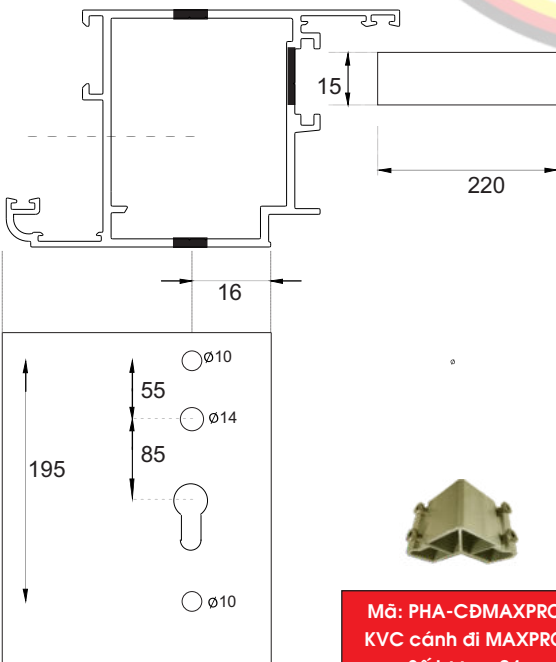
Chiều cao cánh : C - 41 (cánh ngắn hơn khung 8mm)

**CÔNG THỨC CẮT KÍNH**

Chiều rộng kính: R - 228

Chiều cao kính : C - 203 (cánh ngắn hơn khung)

**BẢNG CHI TIẾT PHỤ KIỆN**



Mã: BL2017-ET

Tay nắm cửa đi

Số lượng: 01



Mã: ZY3085

Thân khóa đơn điểm

Số lượng: 01



Mã: DK92

Lõi khóa 1 đầu núm vặn

Số lượng: 01



Mã: PHA-CBMAXPRO

KVC cánh đi MAXPRO

Số lượng: 04



Mã: PHA-CSMAXPRO

KVC KB cửa đi

Số lượng: 02



Mã: WD12

Bản lề 4D

Số lượng: 03



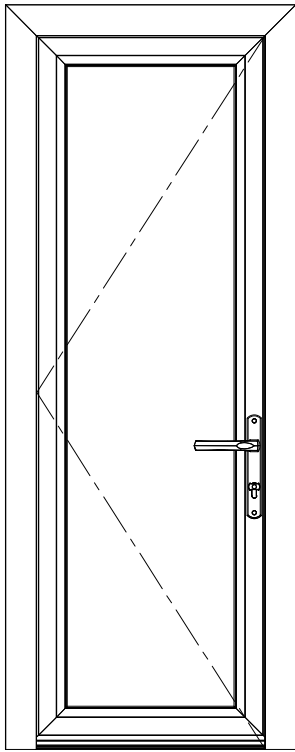
Mã: NBCC

Nắp bị chân cánh

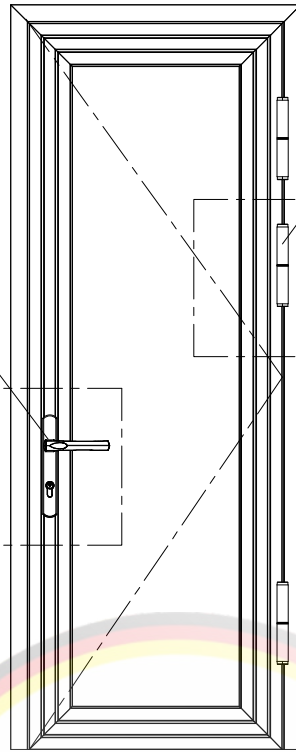
Số lượng: 01 cặp

**CHI TIẾT KHOÉT KHÓA**

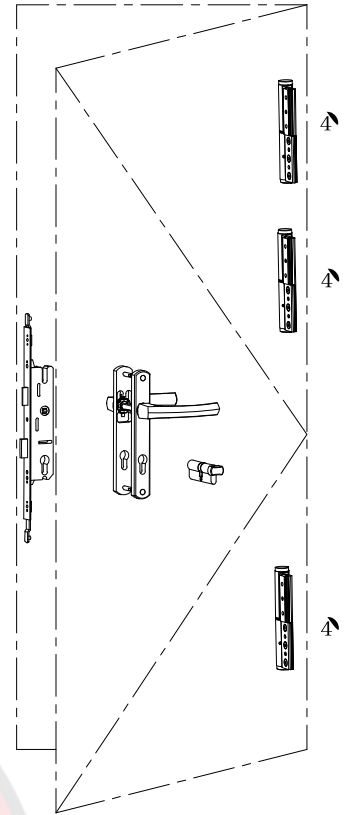
# CỬA ĐI MỞ QUAY 1 CẢNH - KHÓA ĐA ĐIỂM HỆ MAXPRO



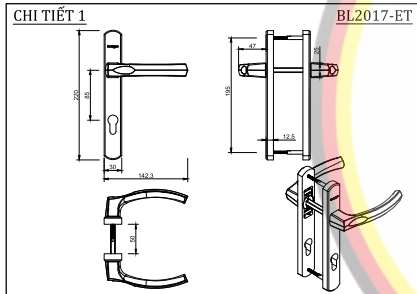
H1: MẮT ĐỨNG TRONG NHÀ



H2: MẮT ĐỨNG NGOÀI NHÀ



H4: BẢN VẼ CHI TIẾT PHỤ KIỆN



## CÔNG THỨC CẮT NHÔM

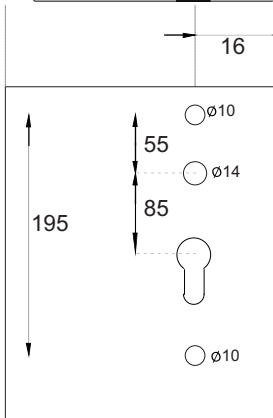
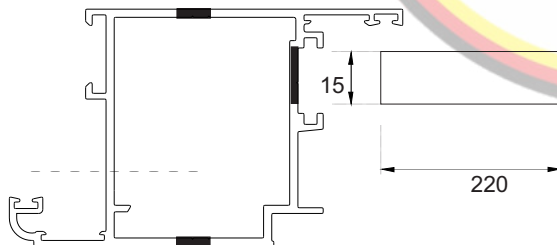
Chiều rộng cánh: R - 66

Chiều cao cánh : C - 41 (cánh ngắn hơn khung 8mm)

## CÔNG THỨC CẮT KÍNH

Chiều rộng kính: R - 228

Chiều cao kính : C - 203 (cánh ngắn hơn khung)



## BẢNG CHI TIẾT PHỤ KIỆN



Mã: PHA-CĐMAXPRO  
KVC cánh đi MAXPRO  
Số lượng: 04



Mã: BL2017-ET  
Tay nắm cửa đi  
Số lượng: 01



Mã: ZY88530  
Thân khóa đa điểm  
Số lượng: 01



Mã: SK92  
Lỗ khóa 2 đầu chìa  
Số lượng: 01



Mã: PHA-CSMAXPRO  
KVC KB cửa đi  
Số lượng: 02



Mã: SA-1964  
Đầu biên + vấu 2 cánh  
Số lượng: 01



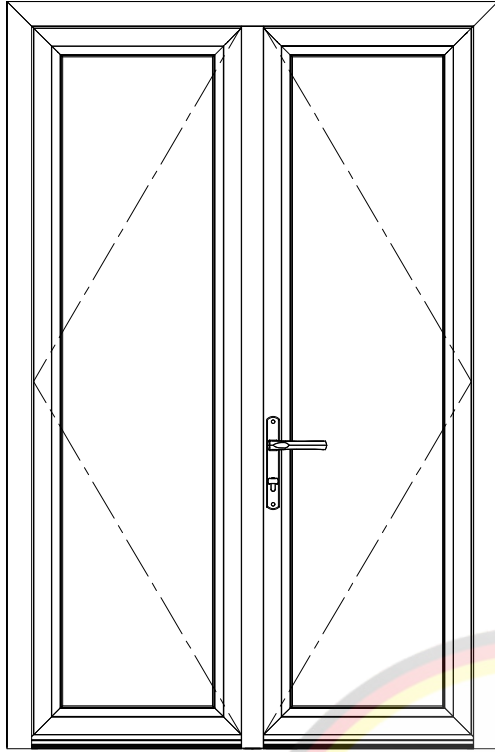
Mã: WD12  
Bản lè 4D  
Số lượng: 03



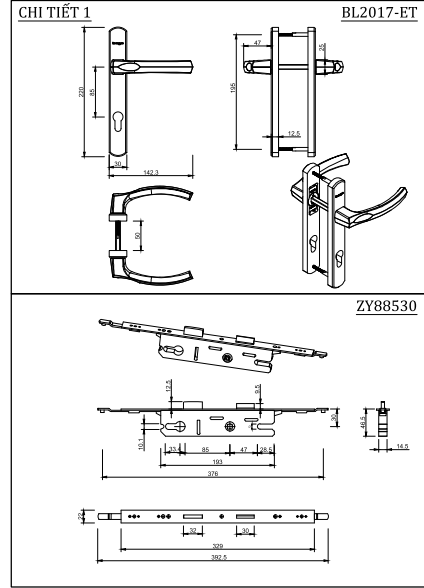
Mã: NBCC  
Nắp bịt chân cánh  
Số lượng: 01 cặp

## CHI TIẾT KHOÉT KHÓA

HỆ MAXPRO



H1: MẶT ĐỨNG TRONG NHÀ

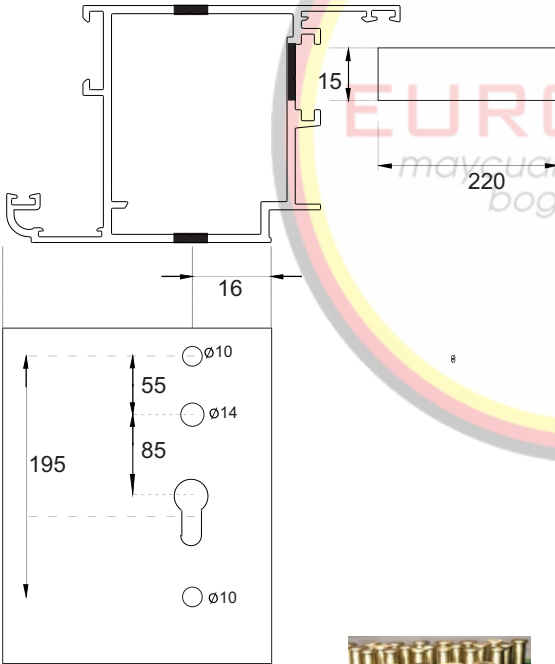


CÔNG THỨC CẮT NHÔM

Chiều rộng cánh: R/2 - 36  
Chiều cao cánh : C - 41 (cánh ngắn hơn khung 8mm)


CÔNG THỨC CẮT KÍNH

Chiều rộng kính: R/2 - 199  
Chiều cao kính : C - 203 (cánh ngắn hơn khung)



CHI TIẾT KHOẸT KHÓA

BẢNG CHI TIẾT PHỤ KIỆN



Mã: BL2017-ET  
Tay nắm cửa đi  
Số lượng: 01



Mã: ZY88530  
Thân khóa đa điểm  
Số lượng: 01



Mã: SK92  
Lõi khóa 2 đầu chìa  
Số lượng: 01



Mã: FC3008  
Hố chốt chống bụi  
Số lượng: 01



Mã: SA-1964  
Đầu biên + vấu 2 cánh  
Số lượng: 01



Mã: WD12  
Bản lè 4D  
Số lượng: 06



Mã: NBCC  
Nắp bịt chân cánh  
Số lượng: 02 cặp



Mã: PHA-CDMAXPRO  
KVC cánh đi MAXPRO  
Số lượng: 08



Mã: PHA-CSMAXPRO  
KVC KB cửa đi  
Số lượng: 02



Mã: CBKVL  
Chốt bật Kevila  
Số lượng: 02

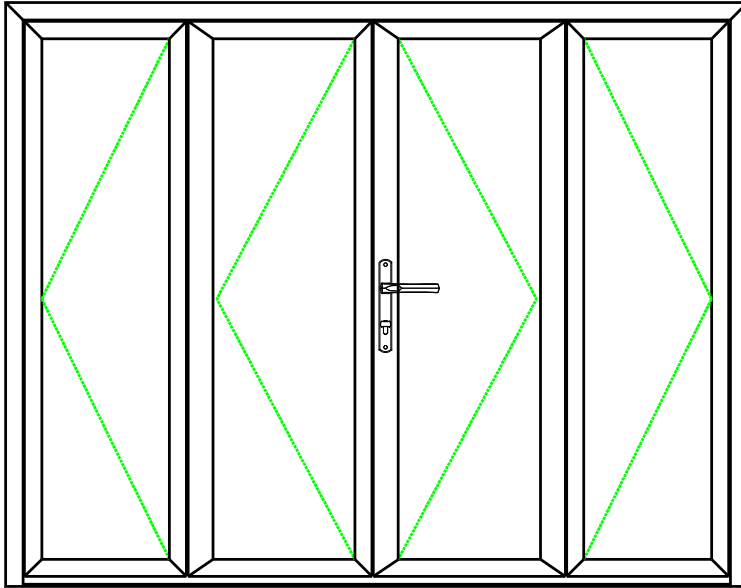


Mã: Z76B  
Miệng chốt bật  
Số lượng: 01

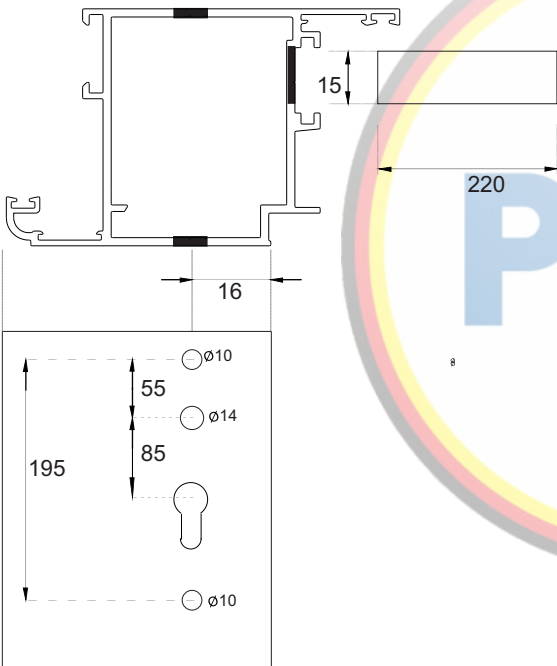
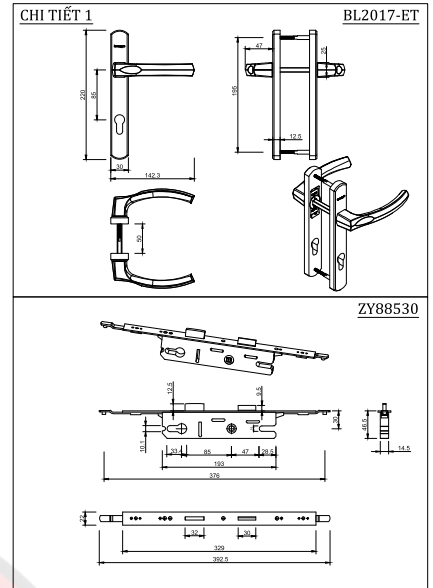


Mã: NBDD  
Nắp bịt đồ động  
Số lượng: 01

## HỆ MAXPRO



H1: MẶT ĐỨNG NGOÀI NHÀ



H2: MẶT CẮT NGANG

### BẢNG CHI TIẾT PHỤ KIỆN



Mã: BL2017-ET  
Tay nắm cửa đi  
Số lượng: 01



Mã: ZY88530  
Thân khóa đa điểm  
Số lượng: 01



Mã: SK92  
Lõi khóa 2 đầu chìa  
Số lượng: 01



Mã: FC3008  
Hố chốt chống bụi  
Số lượng: 03



Mã: SA-1964  
Đầu biên + vấu 2 cánh  
Số lượng: 01



Mã: WD12  
Bản lề 4D  
Số lượng: 16



Mã: CBKVL  
Chốt bột Kevlar  
Số lượng: 06



Mã: Z76B  
Miếng chốt bột  
Số lượng: 03



Mã: NBDD  
Nắp bịt đỡ động  
Số lượng: 03 cặp

### CÔNG THỨC CẮT NHÔM

Chiều rộng cánh: R/4 - 22  
Chiều cao cánh : C - 41 (cánh ngắn hơn khung 8mm)

### CÔNG THỨC CẮT KÍNH

Chiều rộng kính: R/4 - 184  
Chiều cao kính : C - 203 (cánh ngắn hơn khung)



Mã: PHA-CDMAXPRO  
KVC cánh đi MAXPRO  
Số lượng: 16



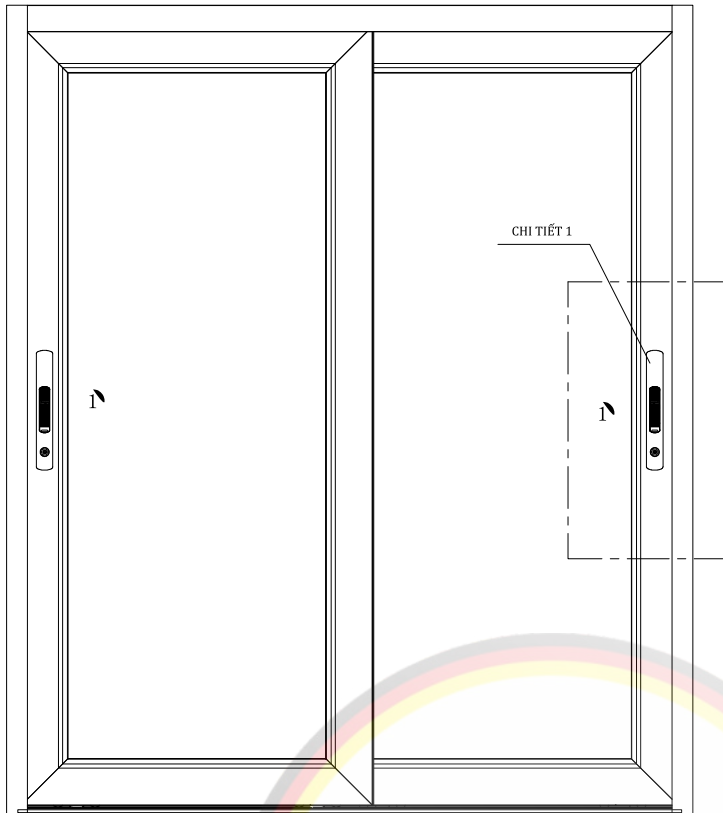
Mã: PHA-CSMAXPRO  
KVC KB cửa đi  
Số lượng: 02



Mã: NBCC  
Nắp bịt chân cánh  
Số lượng: 02 cặp

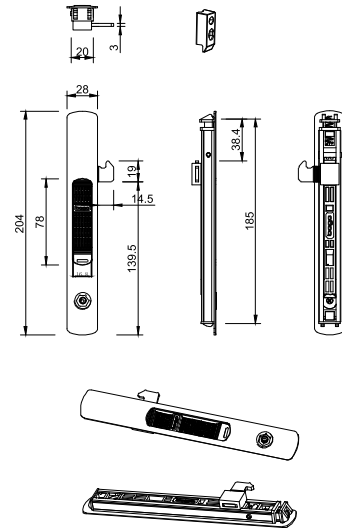


## HỆ MAXPRO

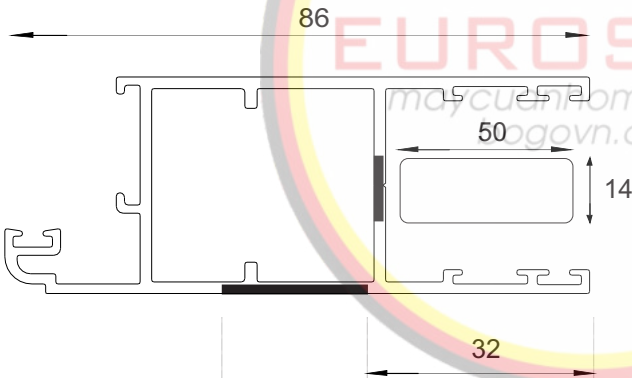


### CHI TIẾT 1

BY-BQ120A



H1: MẶT ĐỨNG CỬA SỔ LÙA 2 CÁNH

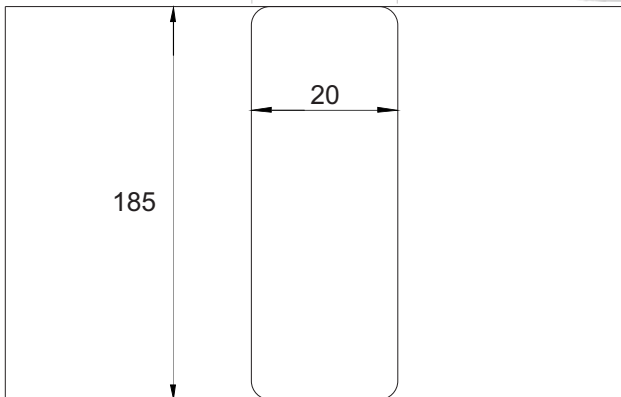


### CÔNG THỨC CẮT NHÔM

Chiều rộng cánh:  $R/2 + 7$   
Chiều cao cánh :  $C - 69$

### CÔNG THỨC CẮT KÍNH

Chiều rộng kính:  $R/2 - 138$   
Chiều cao kính :  $C - 146$



### CHI TIẾT KHOÉT KHÓA

### BẢNG CHI TIẾT PHỤ KIỆN



Mã: BY-BQ120A  
Chốt sập đơn điểm  
Số lượng: 02



Mã: VL55TP  
Vấu lùa 55  
Số lượng: 02



Mã: BXTPD  
Bánh xe đơn TP  
Số lượng: 04



Mã: PHA-CLMAXPRO  
KVC Cánh lùa Maxpro  
Số lượng: 08



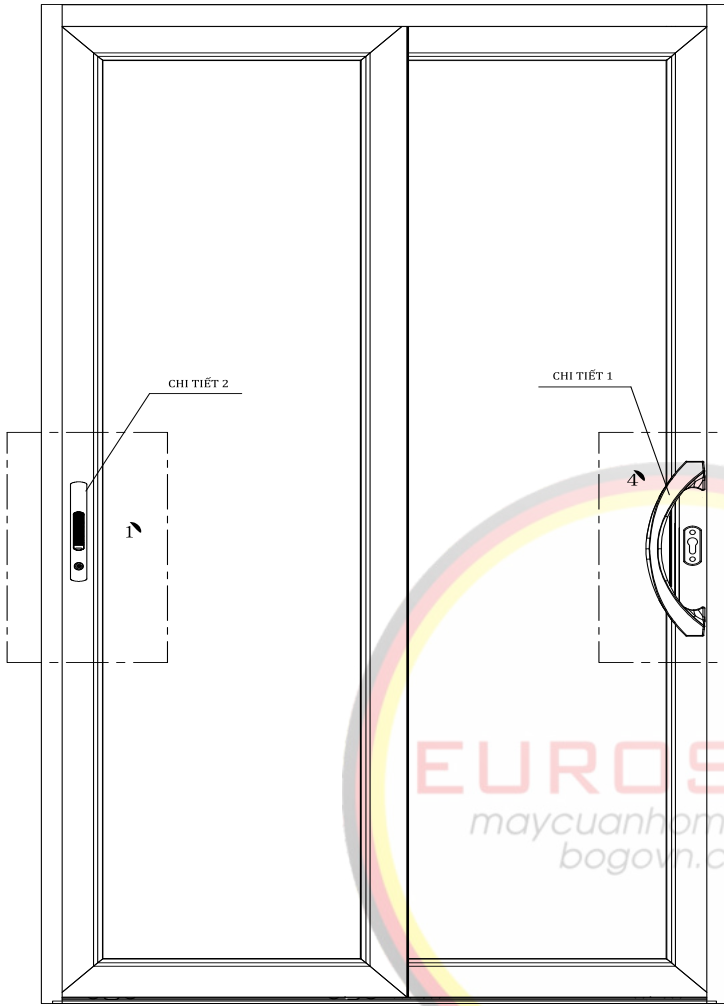
Mã: CNC55  
Chống nhắc cánh  
Số lượng: 02



Mã: CVDD  
Chống va đập dài  
Số lượng: 04

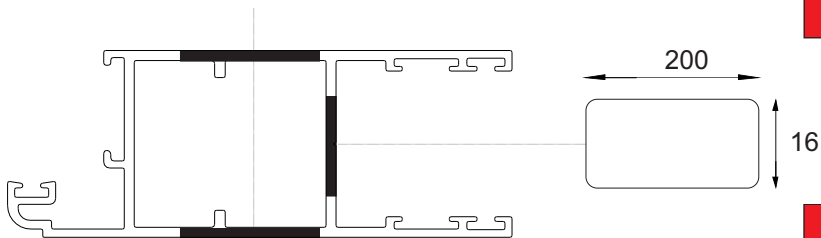


Mã: PHA-CSMAXPRO  
KVC KB lùa Maxpro  
Số lượng: 04

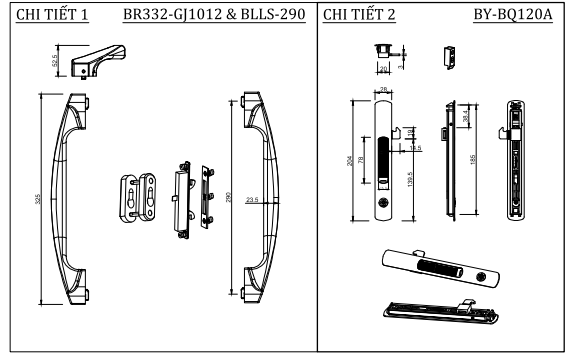
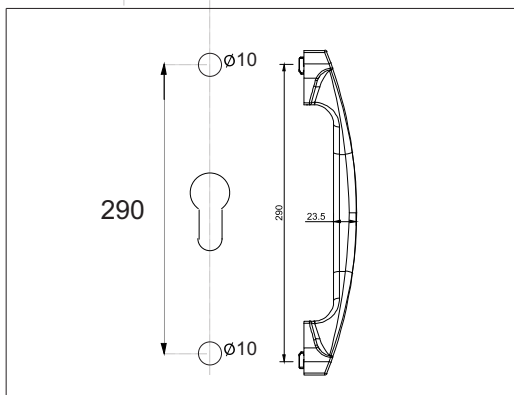


H1: MẶT ĐỪNG CỬA ĐI LÙA 2 CẢNH

76



43



## BẢNG CHI TIẾT PHỤ KIỆN



Mã: BY-BQ120A  
Chốt sập đơn điểm  
Số lượng: 01

Mã: VL55TP  
Vấu lùa 55  
Số lượng: 01



Mã: BLLS-290  
Bộ tay nắm chữ C  
Số lượng: 01

Mã: BL-ET20  
Bộ khóa đi lùa 2 mặt  
Số lượng: 01



Mã: BXĐOIX  
Bánh xe đôi xanh  
Số lượng: 04

Mã: CNC55  
Chống nhấc cánh  
Số lượng: 02



Mã: CVĐD  
Chống va đập dài  
Số lượng: 04

Mã: PHA-CSMAXPRO  
KVC KB lùa Maxpro  
Số lượng: 04

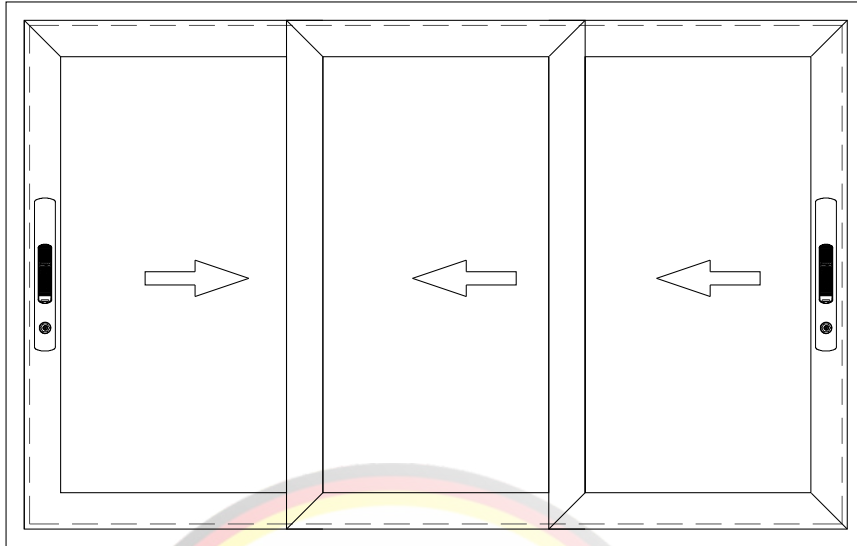


Mã: PHA-CLMAXPRO  
KVC Cánh lùa Maxpro  
Số lượng: 08

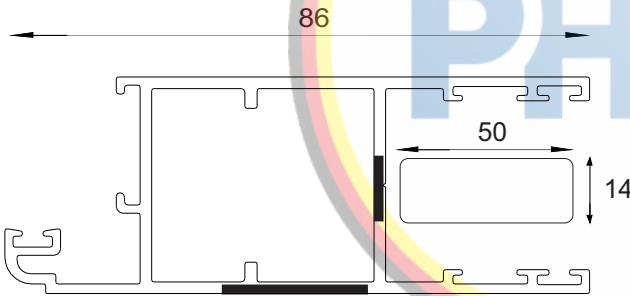
## HỆ MAXPRO

# R

# C



H1: MẶT ĐỨNG CỬA SỔ LÙA 2 CẢNH

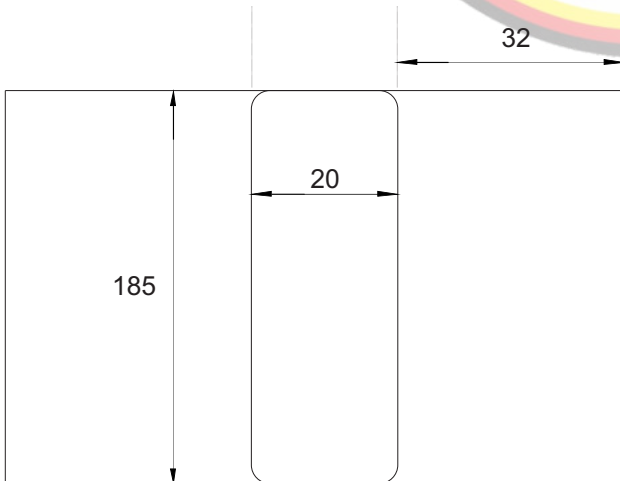


## CÔNG THỨC CẮT NHÔM

Chiều rộng cánh:  $R/3 + 8$   
Chiều cao cánh :  $C - 69$

## CÔNG THỨC CẮT KÍNH

Chiều rộng kính:  $R/3 - 153$   
Chiều cao kính :  $C - 146$



## BẢNG CHI TIẾT PHỤ KIỆN



Mã: BY-BQ120A  
Chốt sập đơn điểm  
Số lượng: 02



Mã: VL55TP  
Vấu lùa 55  
Số lượng: 02



Mã: BXTPD  
Bánh xe đơn TP  
Số lượng: 06

## CHI TIẾT KHOẾT KHÓA



Mã: PHA-CLMAXPRO  
KVC Cánh lùa Maxpro  
Số lượng: 12



Mã: CNC55  
Chống nhắc cánh  
Số lượng: 03

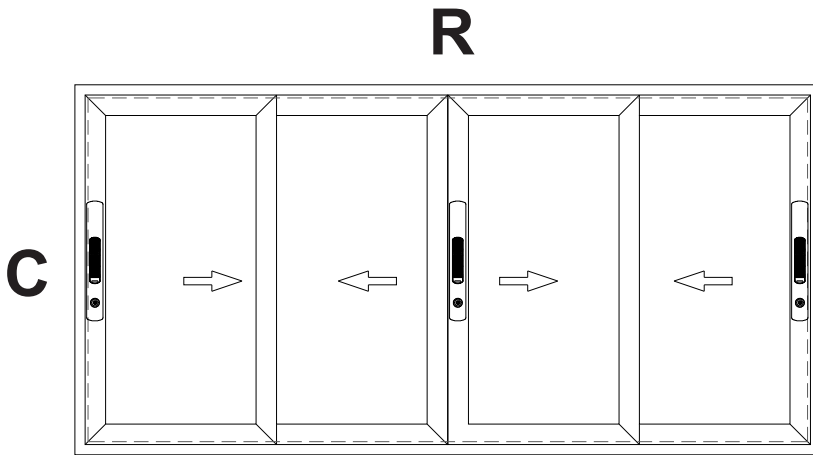


Mã: CVDD  
Chống va đập dài  
Số lượng: 04



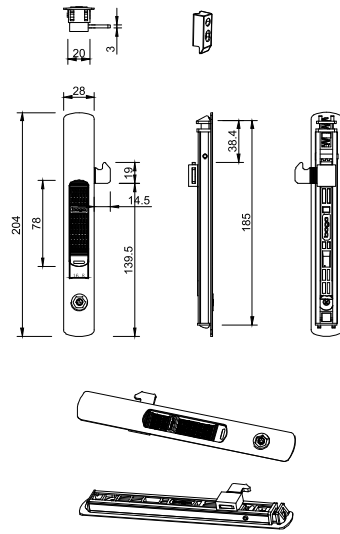
Mã: PHA-CSMAXPRO  
KVC KB lùa Maxpro  
Số lượng: 04

## HỆ MAXPRO

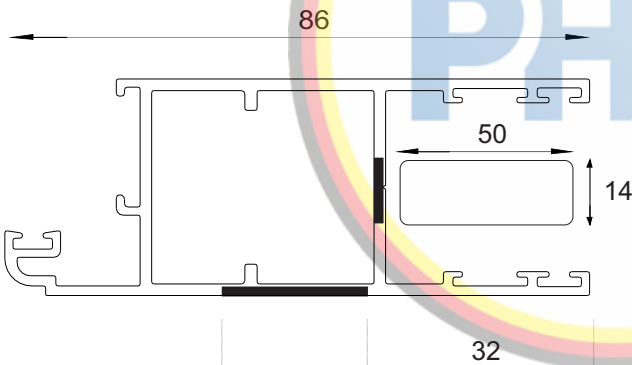


CHI TIẾT 1

BY-BQ120A



H1: MẶT ĐỨNG CỬA SỔ LÙA 2 CẢNH

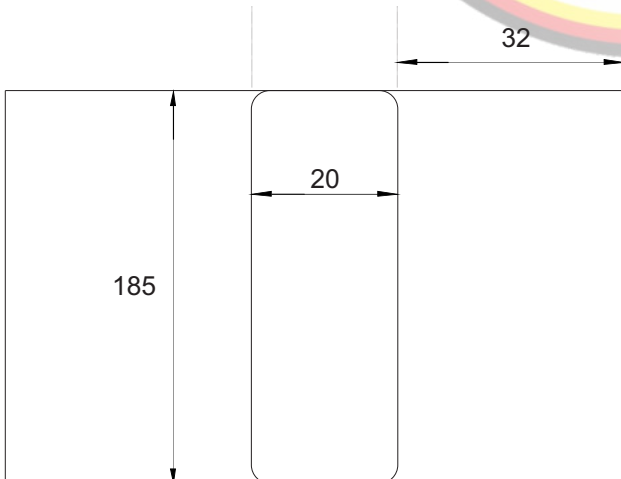


### CÔNG THỨC CẮT NHÔM

Chiều rộng cánh:  $R/4 + 24$   
Chiều cao cánh :  $C - 69$

### CÔNG THỨC CẮT KÍNH

Chiều rộng kính:  $R/4 - 121$   
Chiều cao kính :  $C - 146$



### BẢNG CHI TIẾT PHỤ KIỆN



Mã: BY-BQ120A  
Chốt sập đơn điểm  
Số lượng: 03



Mã: VL55TP  
Vấu lùa 55  
Số lượng: 03



Mã: BXTPD  
Bánh xe đơn TP  
Số lượng: 08

### CHI TIẾT KHOẾT KHÓA



Mã: PHA-CLMAXPRO  
KVC Cánh lùa Maxpro  
Số lượng: 16



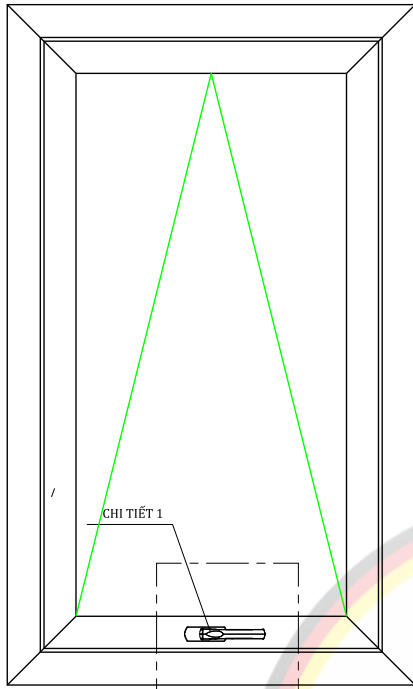
Mã: CNC55  
Chống nhắc cánh  
Số lượng: 04



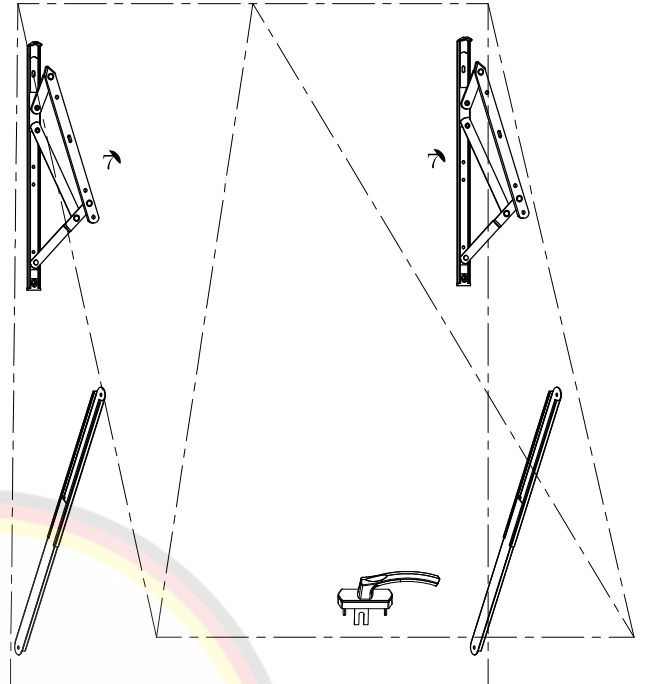
Mã: CVDD  
Chống va đập dài  
Số lượng: 04



Mã: PHA-CSMAXPRO  
KVC KB lùa Maxpro  
Số lượng: 04

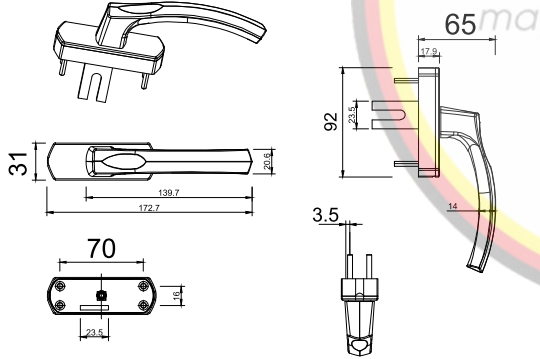


H1: MẶT ĐỨNG NGOÀI NHÀ



H3: BẢN VẼ CHI TIẾT PHỤ KIỆN

CHI TIẾT 1



PLP-9217

BẢNG CHI TIẾT PHỤ KIỆN



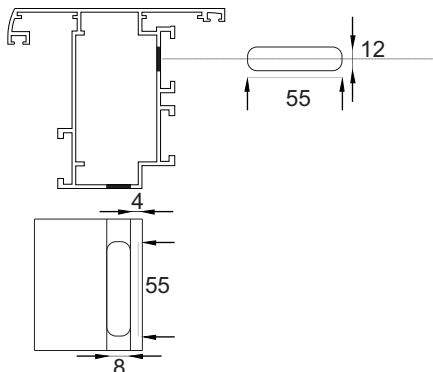
Mã: BLP9217  
Tay nắm cửa sổ đa điểm  
Số lượng: 01



Mã: SA-1965  
Đầu biên + vấu 1 cánh  
Số lượng: 01



Mã: Bản lề riêng Prima  
Bản lề chữ A10,12...  
Số lượng: 02



CHI TIẾT KHOÉT KHÓA



Mã: Z60T  
Đầu chia chữ T  
Số lượng: 01



Mã: SSC10  
Thanh chống gió  
Số lượng: 02



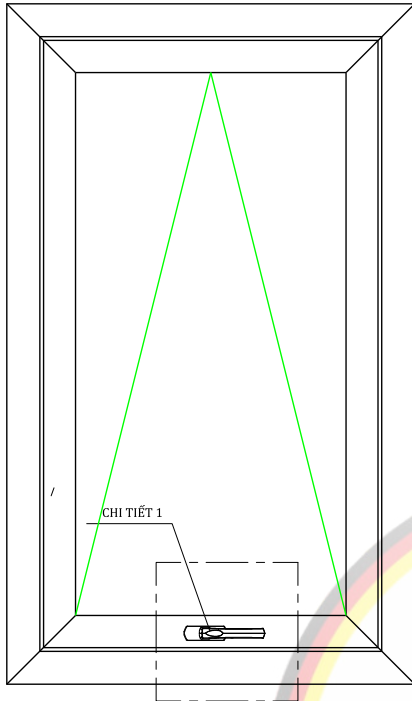
Mã: LG65mm  
Lưới gà 65mm  
Số lượng: 01



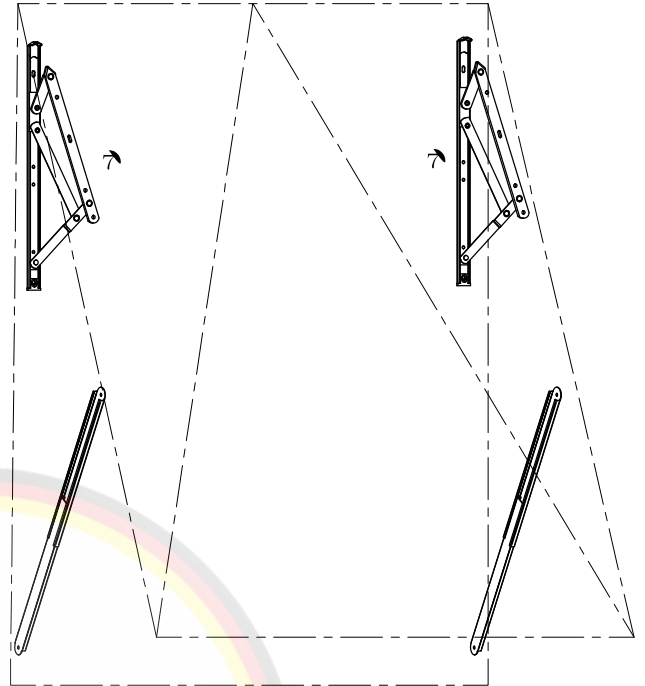
Mã: PHA-CSPRIMA  
KVC cánh sổ PRIMA  
Số lượng: 04



Mã: PHA-KBCSPRIMA  
KVC KB cửa sổ PRIMA  
Số lượng: 04



H1: MẶT ĐỨNG NGOÀI NHÀ



H3: BẢN VẼ CHI TIẾT PHỤ KIỆN

PHA

BẢNG CHI TIẾT PHỤ KIỆN



Mã: BLX0759  
Tay nắm cửa sổ cài  
Số lượng: 01



Mã: SSC10  
Thanh chống gió  
Số lượng: 02



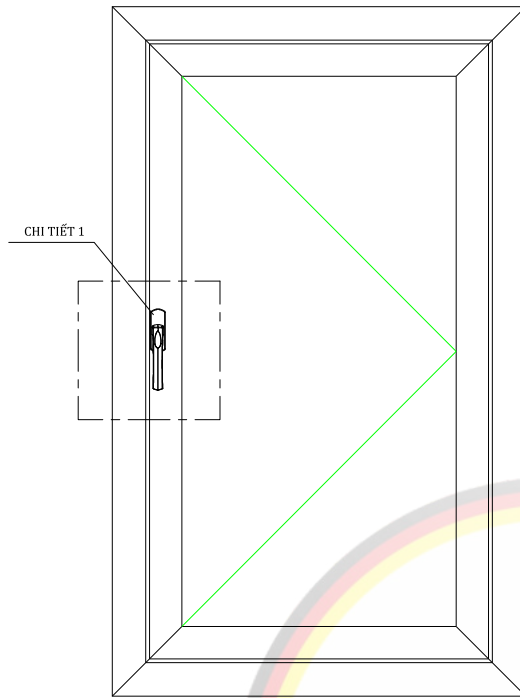
Mã: Bản lề riêng Prima  
Bản lề chữ A10,12...  
Số lượng: 02



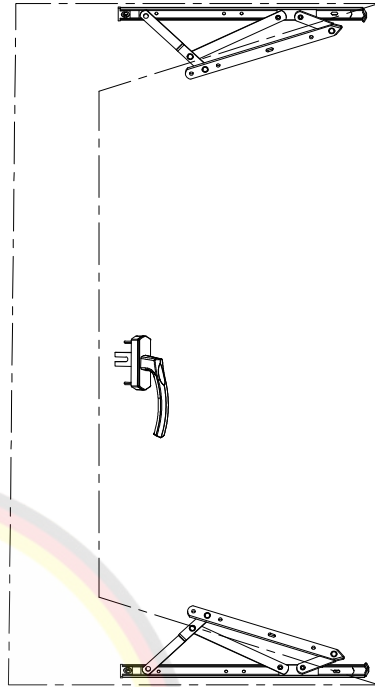
Mã: PHA-CSPRIMA  
KVC cánh sổ PRIMA  
Số lượng: 04



Mã: PHA-KBCSPRIMA  
KVC KB cửa sổ PRIMA  
Số lượng: 04



H1: MẶT ĐỨNG NGOÀI NHÀ

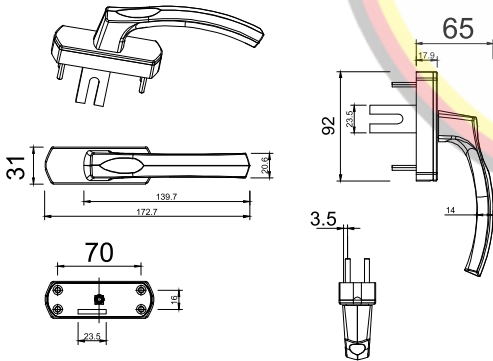


H3: BẢN VẼ CHI TIẾT PHỤ KIỆN

EUROSTAR  
maycuahomnhua.vn  
bogovn.com

CHI TIẾT 1

PLP-9217



BẢNG CHI TIẾT PHỤ KIỆN



Mã: BLP9217

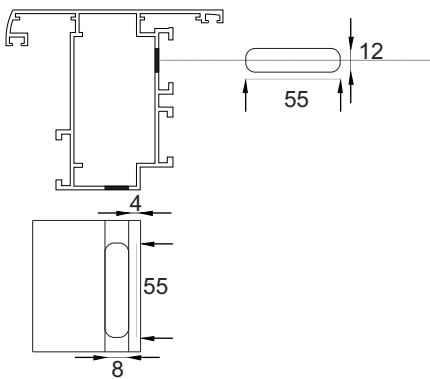
Tay nắm cửa sổ đa điểm  
Số lượng: 01

Mã: SA-1965

Đầu biên + vấu 1 cánh  
Số lượng: 01

Mã: Bản lề riêng Prima

Bản lề chữ A10, 12...  
Số lượng: 02



Mã: Z60T  
Đầu chia chữ T  
Số lượng: 01



Mã: LG65mm  
Lưới gà 65mm  
Số lượng: 01

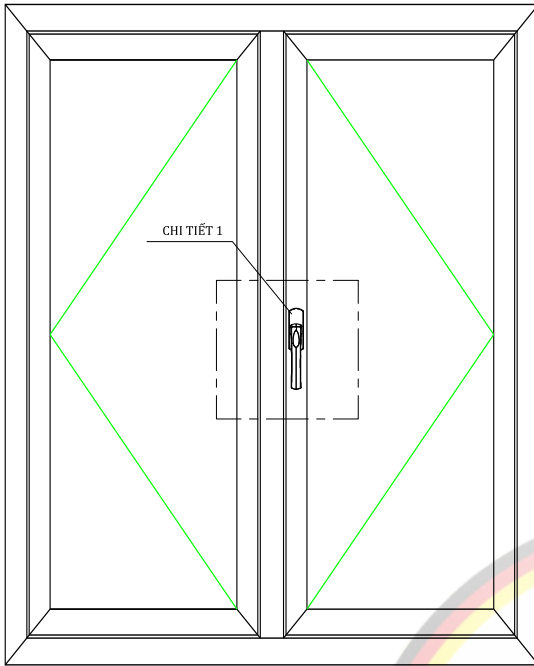


Mã: PHA-CSPRIMA  
KVC cánh sổ PRIMA  
Số lượng: 04

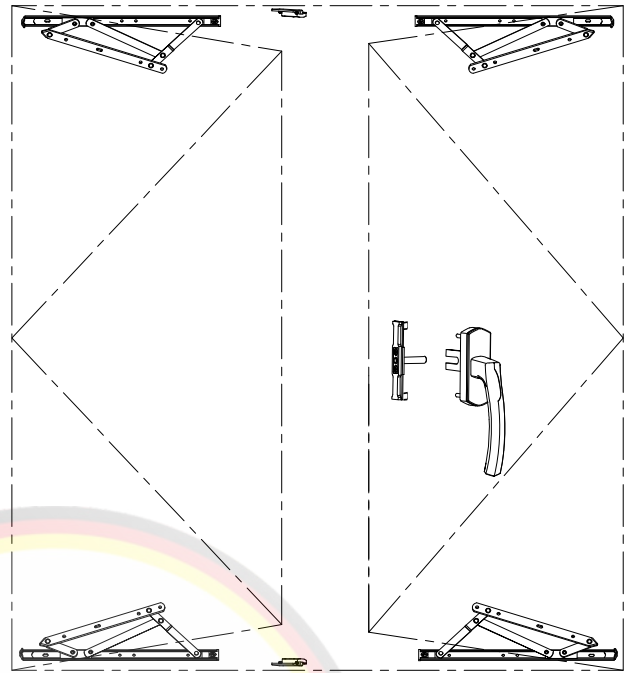


Mã: PHA-KBCSPRIMA  
KVC KB cửa sổ PRIMA  
Số lượng: 04

CHI TIẾT KHOÉT KHÓA



H1: MẶT ĐỨNG CỬA SỔ 2 CÁNH

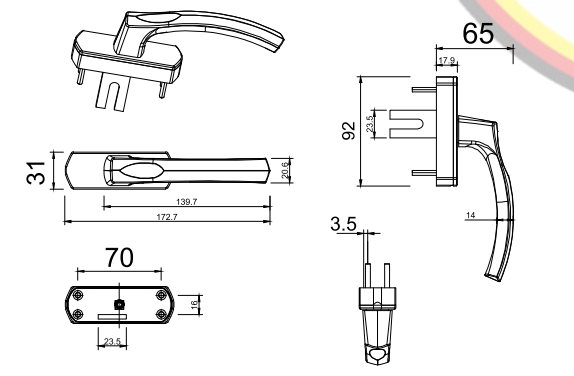


H3: BẢN VẼ CHI TIẾT PHỤ KIỆN

PHA®

BẢNG CHI TIẾT PHỤ KIỆN

CHI TIẾT 1



PLP-9217



Mã: BLP9217  
Tay nắm cửa sổ đa điểm  
Số lượng: 01



Mã: SA-1964  
Đầu biên + vấu 2 cánh  
Số lượng: 01



Mã: Bản lề riêng Prima  
Bản lề chữ A10,12...  
Số lượng: 04



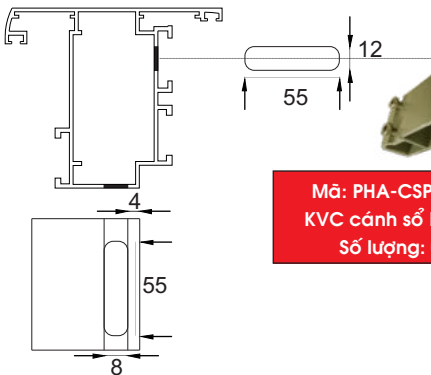
Mã: Z60T  
Đầu chia chữ T  
Số lượng: 01



Mã: CBKVL  
Chốt bột Kevila  
Số lượng: 02



Mã: Z76B  
Miệng chốt bột  
Số lượng: 02



Mã: PHA-CSPRIMA  
KVC cánh sổ PRIMA  
Số lượng: 08



Mã: PHA-KBCSPRIMA  
KVC KB cửa sổ PRIMA  
Số lượng: 04



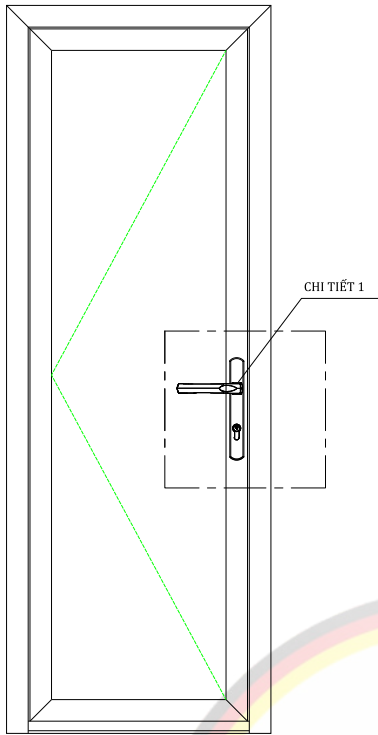
Mã: LG65mm  
Lưới gà 65mm  
Số lượng: 01



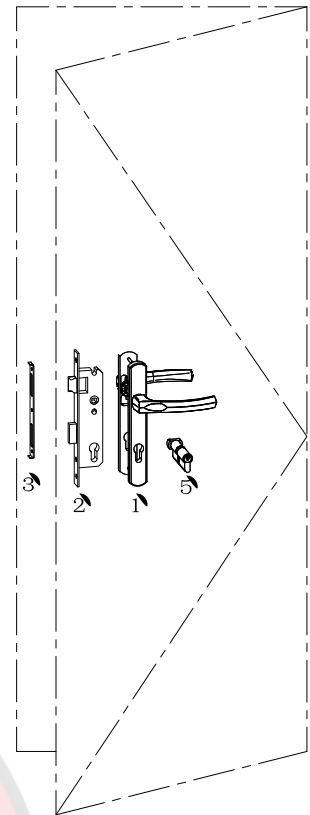
Mã: NBĐĐ  
Nắp bịt đố động  
Số lượng: 01



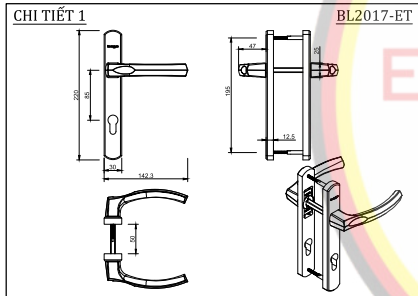
## Hệ TOPAL PRIMA



H1: MẮT ĐỨNG TRONG NHÀ

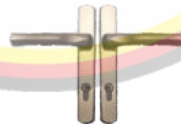
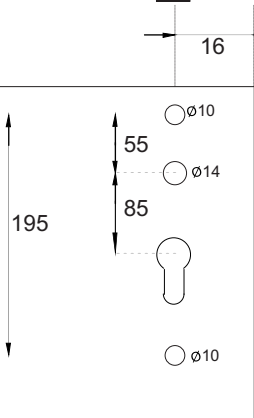
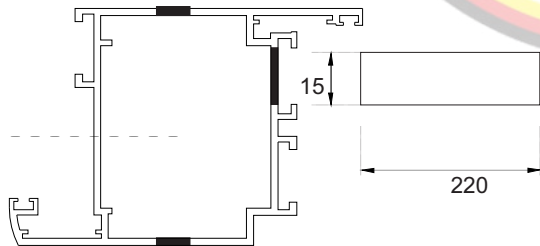


H4: BẢN VẼ CHI TIẾT PHỤ KIỆN



**EUROSTAR**  
maycuanhomnhua.vn  
bogovn.com

### BẢNG CHI TIẾT PHỤ KIỆN



Mã: BL2017-ET  
Tay nắm cửa đi  
Số lượng: 01



Mã: ZY3085  
Thân khóa đơn điểm  
Số lượng: 01



Mã: DK92  
Lõi khóa 1 đầu núm vặn  
Số lượng: 01



Mã: WD12  
Bản lề 4D  
Số lượng: 03



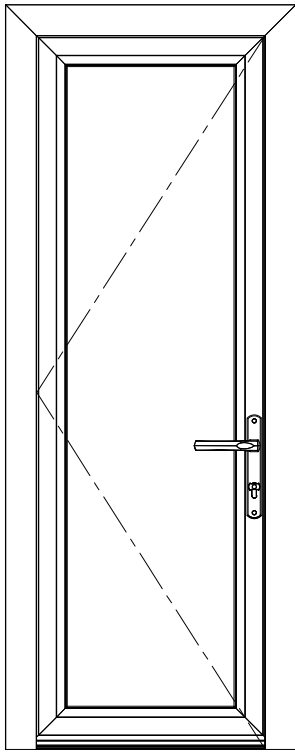
Mã: NBCC  
Nắp bịt chân cánh  
Số lượng: 01 cặp



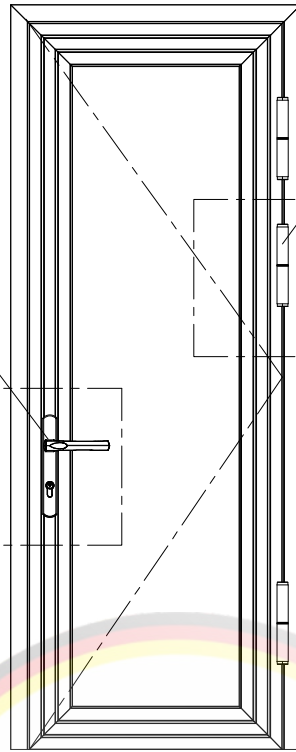
Mã: PHA-CĐPRIMA  
KVC cánh đi PRIMA  
Số lượng: 04



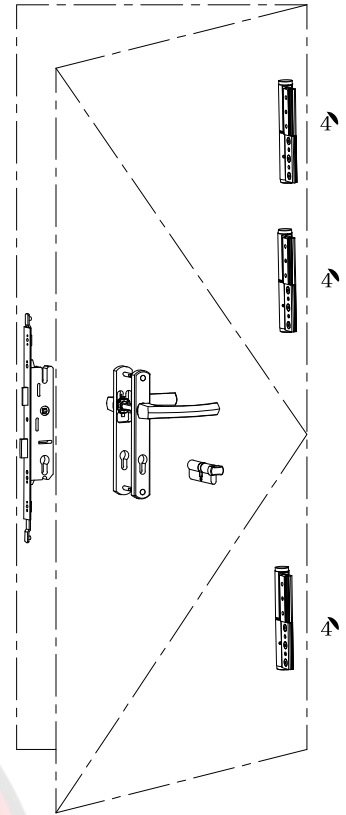
Mã: PHA-KBCĐPRIMA  
KVC KB cửa đi PRIMA  
Số lượng: 02



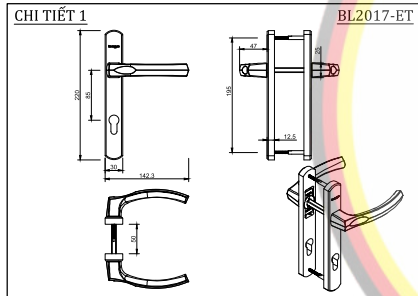
H1: MẮT ĐỨNG TRONG NHÀ



H2: MẮT ĐỨNG NGOÀI NHÀ

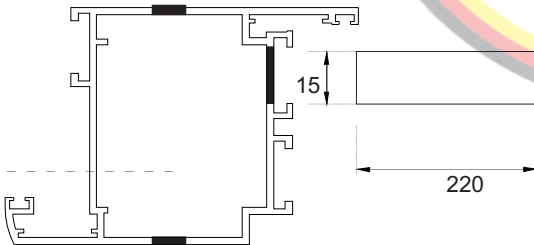


H4: BẢN VẼ CHI TIẾT PHỤ KIỆN



H3: MẶT CẮT NGANG

## BẢNG CHI TIẾT PHỤ KIỆN



Mã: BL2017-ET  
Tay nắm cửa đi  
Số lượng: 01

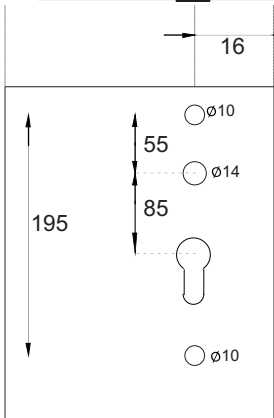
Mã: ZY88530  
Thân khóa đa điểm  
Số lượng: 01

Mã: SK92  
Lõi khóa 2 đầu chia  
Số lượng: 01

Mã: SA-1964  
Đầu biên + vấu 2 cánh  
Số lượng: 01

Mã: WD12  
Bản lề 4D  
Số lượng: 03

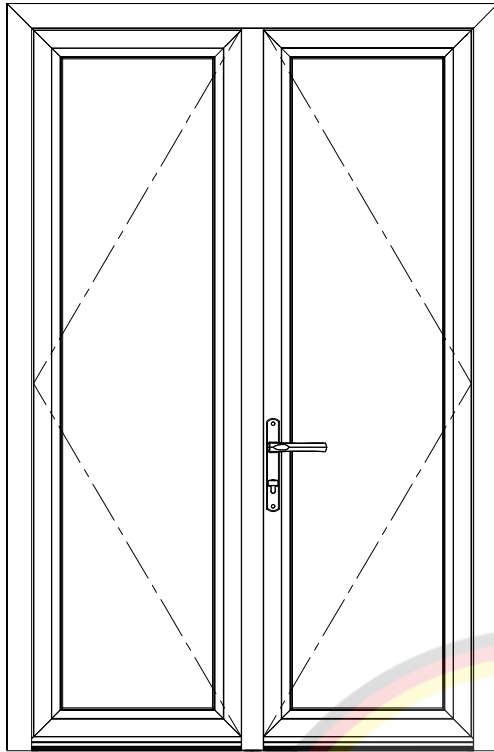
Mã: NBCC  
Nắp bị chân cánh  
Số lượng: 01 cặp



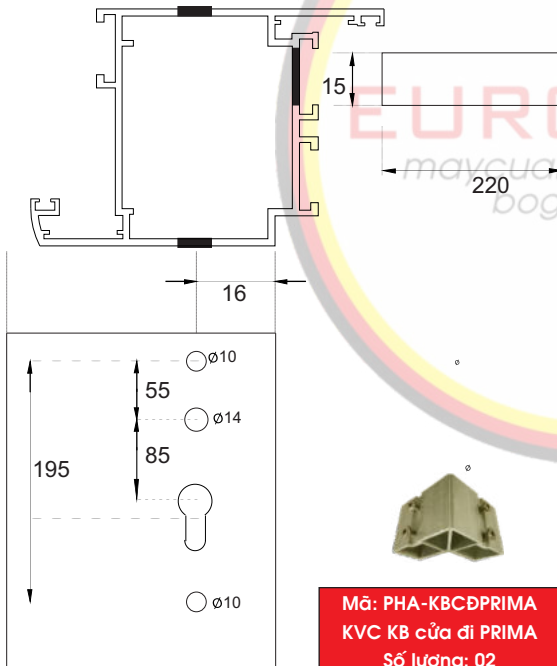
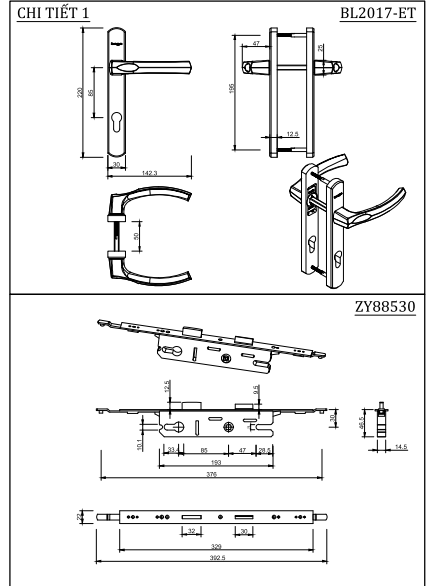
Mã: PHA-CĐPRIMA  
KVC cánh đi PRIMA  
Số lượng: 04

Mã: PHA-KBCĐPRIMA  
KVC KB cửa đi PRIMA  
Số lượng: 02

Hệ TOPAL PRIMA



H1: MẶT ĐỨNG TRONG NHÀ



BẢNG CHI TIẾT PHỤ KIỆN



Mã: BL2017-ET  
Tay nắm cửa đi  
Số lượng: 01



Mã: ZY88530  
Thân khóa đa điểm  
Số lượng: 01



Mã: SK92  
Lõi khóa 2 đầu chia  
Số lượng: 01



Mã: PHA-KBCĐPRIMA  
KVC KB cửa đi PRIMA  
Số lượng: 02




Mã: SA-1964  
Đầu biên + vấu 2 cánh  
Số lượng: 01



Mã: WD12  
Bản lè 4D  
Số lượng: 06



Mã: NBCC  
Nắp bịt chân cánh  
Số lượng: 02 cặp



Mã: PHA-CĐPRIMA  
KVC cánh đi PRIMA  
Số lượng: 08



Mã: FC3008  
Hố chốt chống bụi  
Số lượng: 01



Mã: CBKVL  
Chốt bật Kevila  
Số lượng: 02

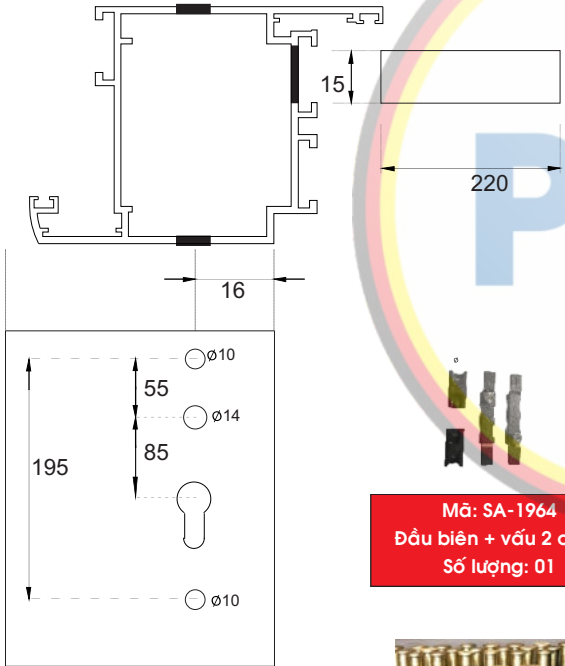
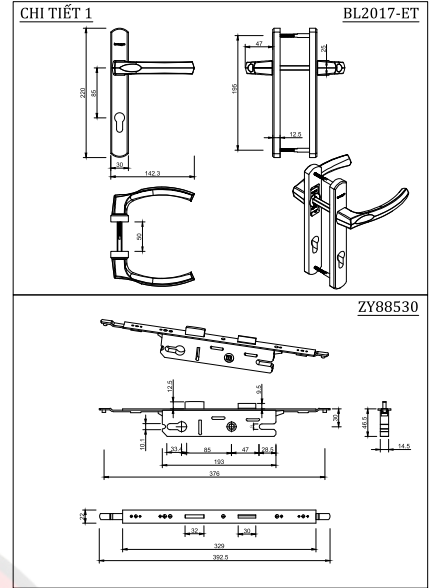
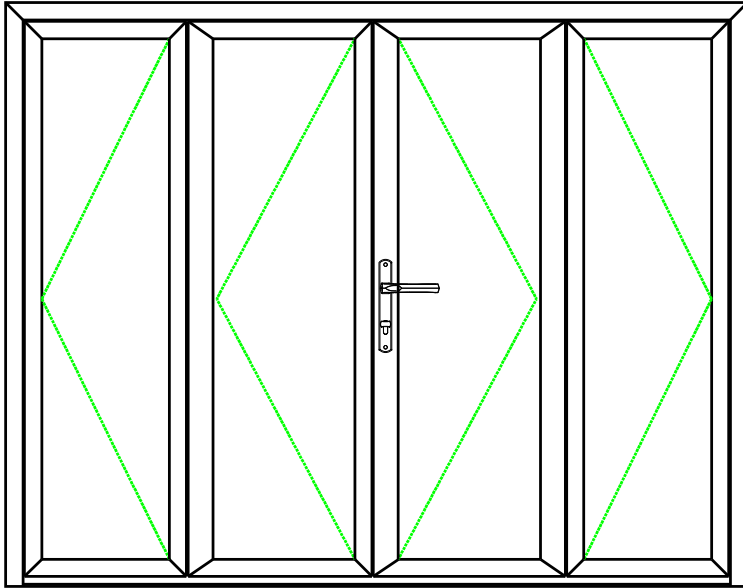


Mã: Z76B  
Miệng chốt bật  
Số lượng: 01



Mã: NBĐĐ  
Nắp bịt đổ động  
Số lượng: 01

HỆ TOPAL PRIMA



H2: MẶT CẮT NGANG

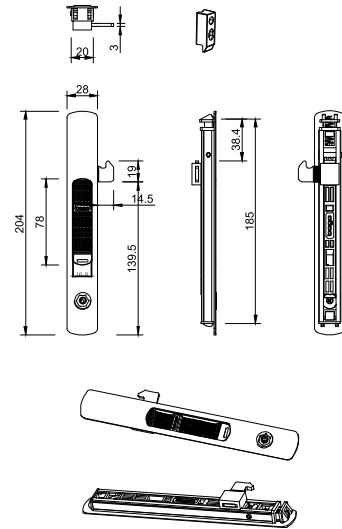
BẢNG CHI TIẾT PHỤ KIỆN

- |   |   |  |   |
|---|---|--|---|
| <br>Mã: BL2017-ET<br>Tay nắm cửa đi<br>Số lượng: 01       | <br>Mã: ZY88530<br>Thân khóa đa điểm<br>Số lượng: 01 | <br>Mã: SK92<br>Lõi khóa 2 đầu chìa<br>Số lượng: 01      |   |
| <br>Mã: SA-1964<br>Đầu biên + vấu 2 cánh<br>Số lượng: 01 | <br>Mã: WD12<br>Băn lè 4D<br>Số lượng: 16            | <br>Mã: PHA-CĐPRIMA<br>KVC cánh đi PRIMA<br>Số lượng: 16 | <br>Mã: PHA-KBCĐPRIMA<br>KVC KB cửa đi PRIMA<br>Số lượng: 02 |
| <br>Mã: FC3008<br>Hố chốt chống bụi<br>Số lượng: 03      | <br>Mã: CBKVL<br>Chốt bật Kevila<br>Số lượng: 06     | <br>Mã: Z76B<br>Miệng chốt bật<br>Số lượng: 03           | <br>Mã: NBĐĐ<br>Nắp bật đố động<br>Số lượng: 03 cặp          |



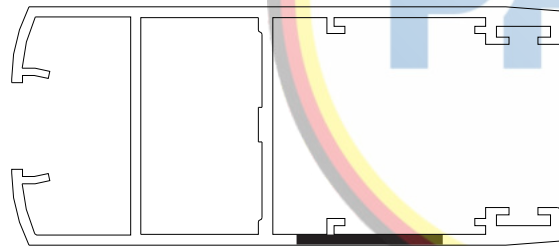
### CHI TIẾT 1

BY-BQ120A



H1: MẶT ĐỨNG CỬA SỔ LÙA 2 CÁNH

76



H2: MẶT CẮT NGANG

### BẢNG CHI TIẾT PHỤ KIỆN



Mã: BY-BQ120A  
Chốt sạp đơn điểm  
Số lượng: 02



Mã: VL55TP  
Vấu lùa 55  
Số lượng: 02



Mã: BXTPD  
Bánh xe TP  
Số lượng: 04

16



Mã: CNC55  
Chống nhấc cánh  
Số lượng: 02



Mã: CVĐD  
Chống và đập dài  
Số lượng: 04



Mã: PHA-KBLPRIMA  
KVC KB lùa PRIMA  
Số lượng: 04

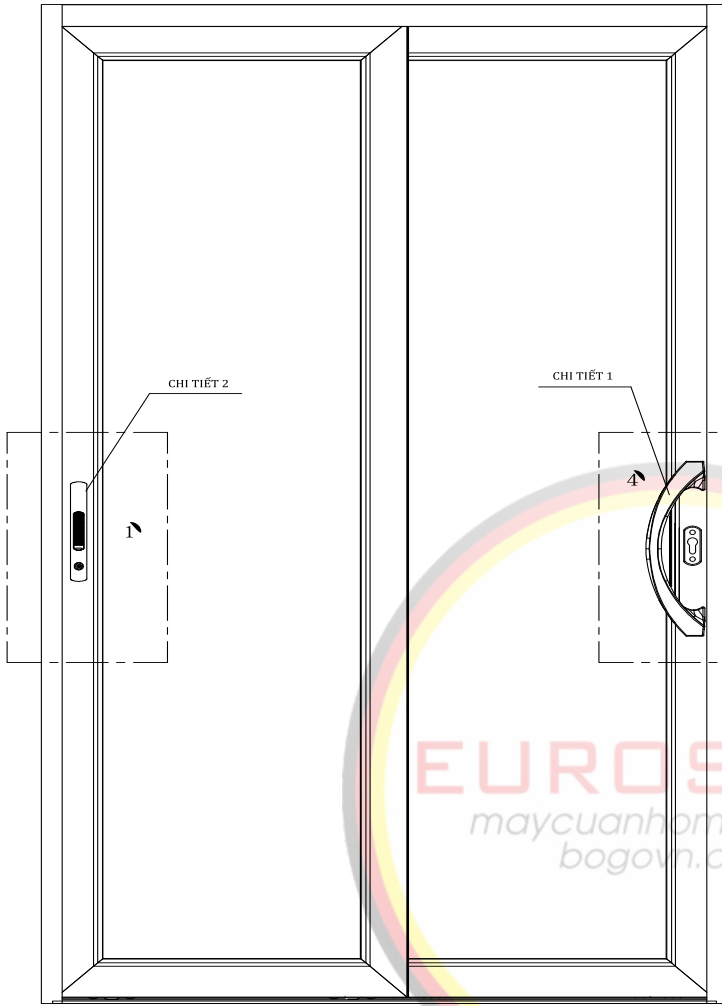
185

20



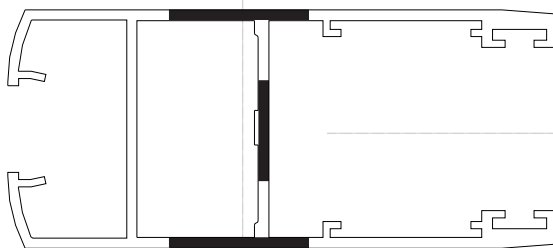
Mã: PHA-CL16PRIMA  
KVC Cánh lùa 16 PRIMA  
Số lượng: 08

## HỆ LÙA 55 TOPAL PRIMA



H1: MẶT ĐỪNG CỬA ĐI LÙA 2 CẢNH

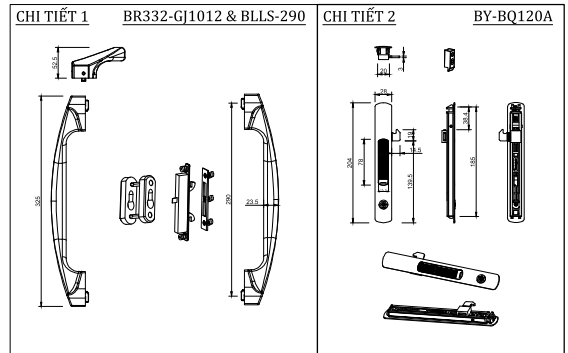
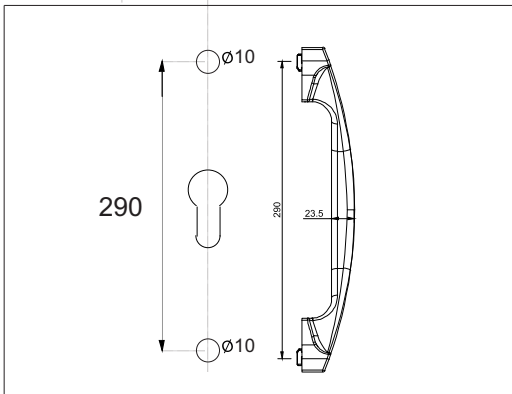
76



200

16

43



### BẢNG CHI TIẾT PHỤ KIỆN



Mã: BY-BQ120A  
Chốt sập đơn điểm  
Số lượng: 01

Mã: VL55TP  
Vấu lùa 55  
Số lượng: 01



Mã: BLLS-290  
Bộ tay nắm chữ C  
Số lượng: 01

Mã: BL-ET20  
Bộ khóa đi lùa 2 mặt  
Số lượng: 01



Mã: BXĐTP  
Bánh xe đôi TP  
Số lượng: 04

Mã: CNC55  
Chống nhấc cánh  
Số lượng: 02



Mã: CVĐD  
Chống va đập dài  
Số lượng: 04

Mã: PHA-KBLPRIMA  
KVC KB lùa PRIMA  
Số lượng: 04



Mã: PHA-CL16PRIMA  
KVC Cánh lùa 16 PRIMA  
Số lượng: 08